



# NARODOWA STRATEGIA SPÓJNOŚCI

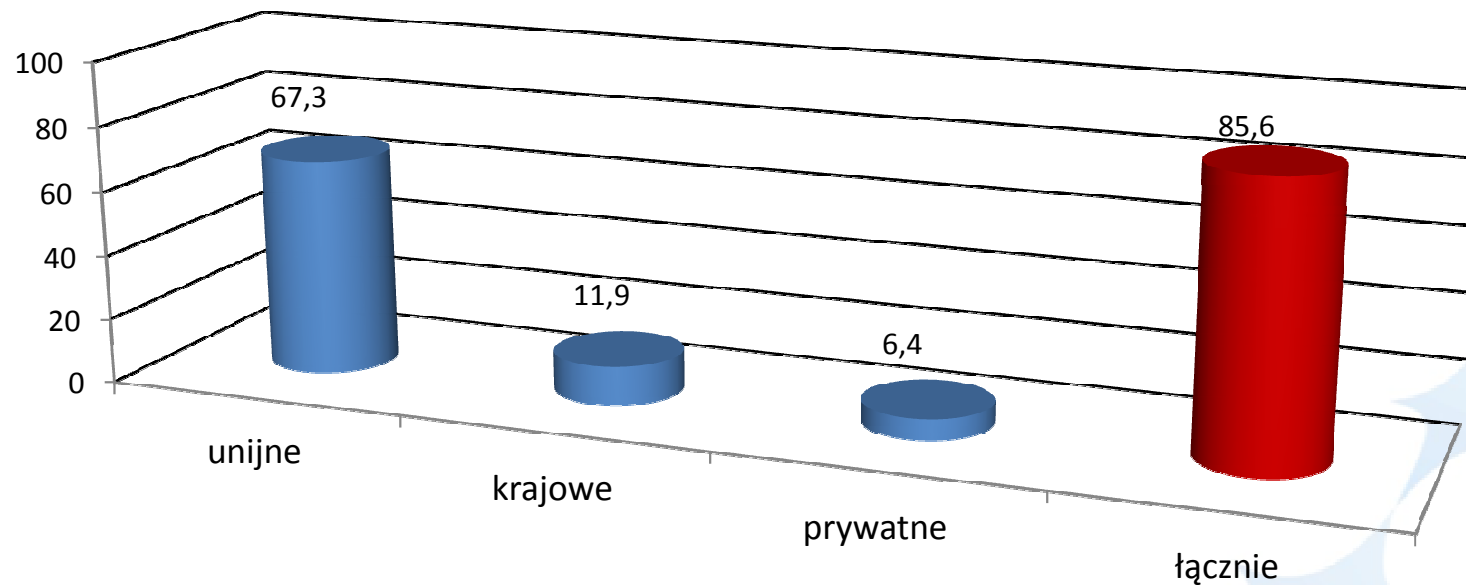


# WYKORZYSTANIE FUNDUSZY EUROPEJSKICH W POLSCE

# PLAN SPOTKANIA

- 1. Środki w ramach NSS na lata 2007 - 2013**
- 2. Wykorzystanie FE – ilościowe**
- 3. Wykorzystanie FE – jakościowe – wpływ na gospodarkę i rozwój społeczno-gospodarczy**

# ŚRODKI NA REALIZACJĘ NSS W MLD EURO 2007-2013



# PROGRAMY OPERACYJNE NA LATA 2007 - 2013

Innowacyjna Gospodarka

Infrastruktura i Środowisko

Kapitał Ludzki

Rozwój Polski Wschodniej

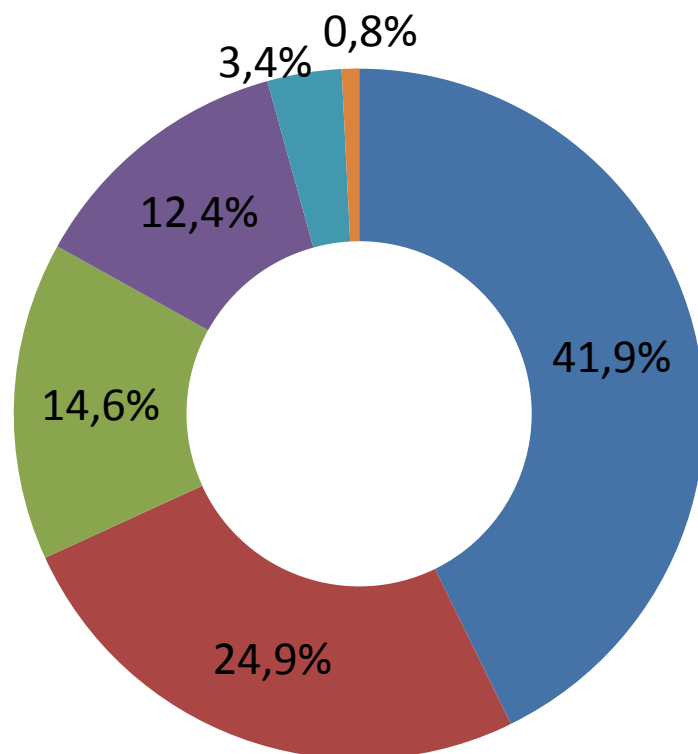
Pomoc Techniczna

Program Europejskiej Współpracy Terytorialnej

16 Regionalnych Programów Operacyjnych

# ŚRODKI NA REALIZACJĘ NSS

% całości środków



- Infrastruktura i środowisko
- 16 Programów Regionalnych
- Kapitał Ludzki
- Innowacyjna Gospodarka
- Rozwój Polski Wschodniej
- Pomoc Techniczna

# WYKORZYSTANIE FE - ILOŚCIOWE



# STAN WDRAŻANIA

Według danych wygenerowanych z Krajowego Systemu Informatycznego KSI SIMIK 07-13 od początku uruchomienia programów do **23 października 2011 r.** złożono **195,3 tys.** wniosków (poprawnych pod względem formalnym) na całkowitą kwotę dofinansowania (zarówno środki unijne jak i środki krajowe) **434,9 mld zł.**

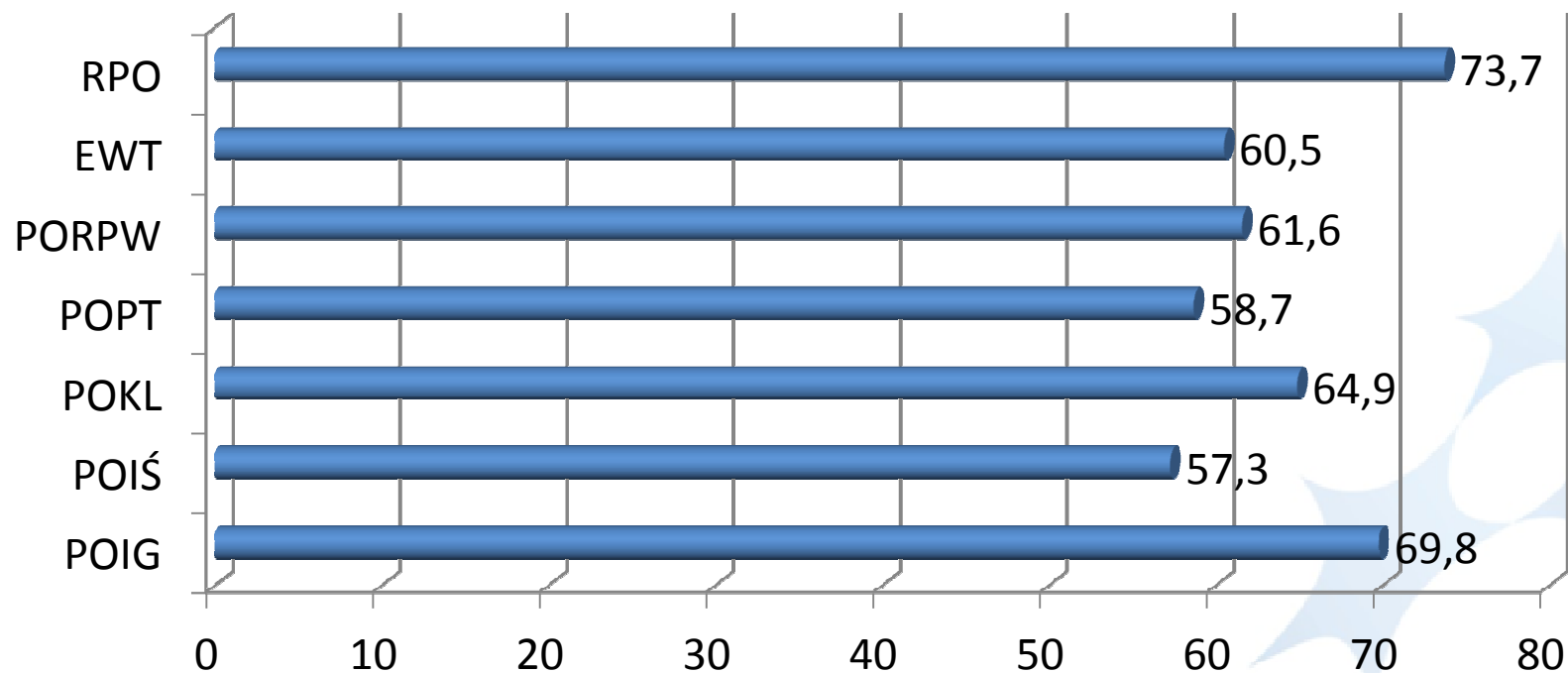
W tym samym okresie podpisano z beneficjentami **61 506** umów o dofinansowanie na kwotę **273,1 mld zł** wydatków kwalifikowalnych, w tym dofinansowanie w części UE **188,6 mld zł**, co stanowi **69,7 proc.** alokacji na lata 2007-2013.

Wartość wydatków beneficjentów uznanych za kwalifikowalne wynikająca ze złożonych wniosków o płatność wyniosła **106,3 mld zł**, a w części dofinansowania UE **76,8 mld zł.**



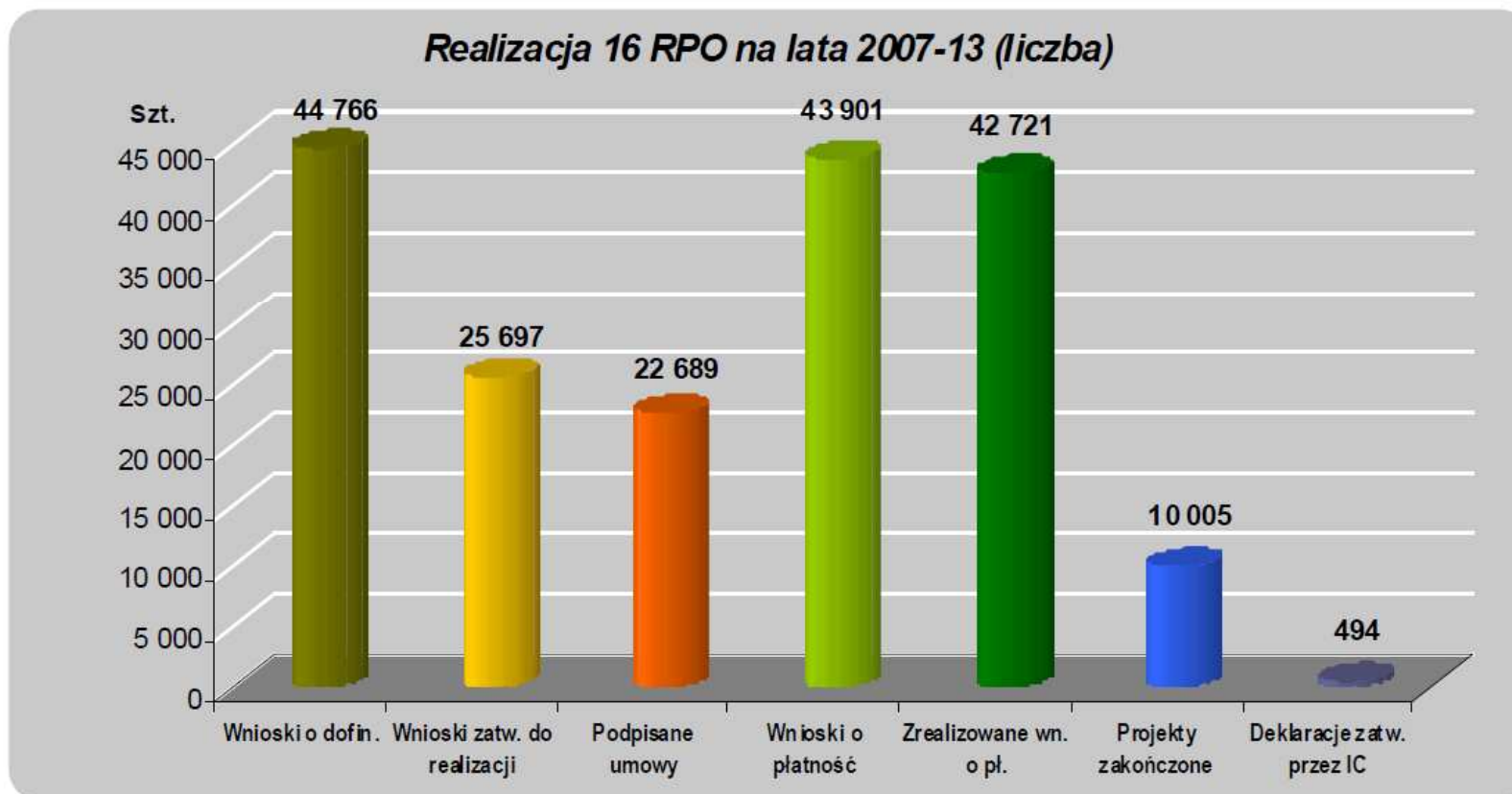

# STAN REALIZACJI NSS

Stopień wykorzystania środków (wg wartości podpisanych umów o dofinansowanie) - stan na 30 września 2011 r. [w %]



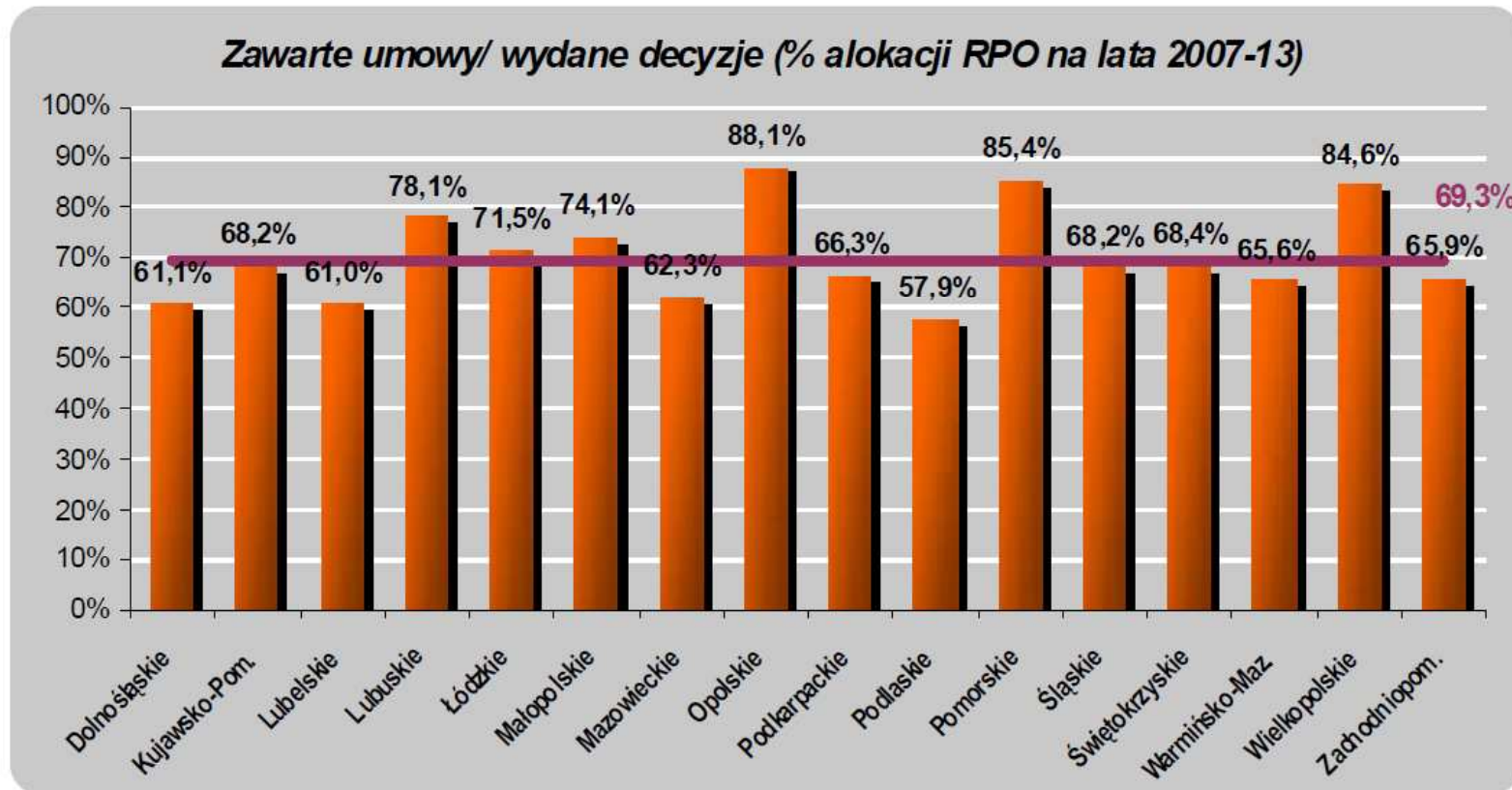
# STAN REALIZACJI RPO

Stan wdrażania RPO 2007-2013 na 30 września 2011 r.



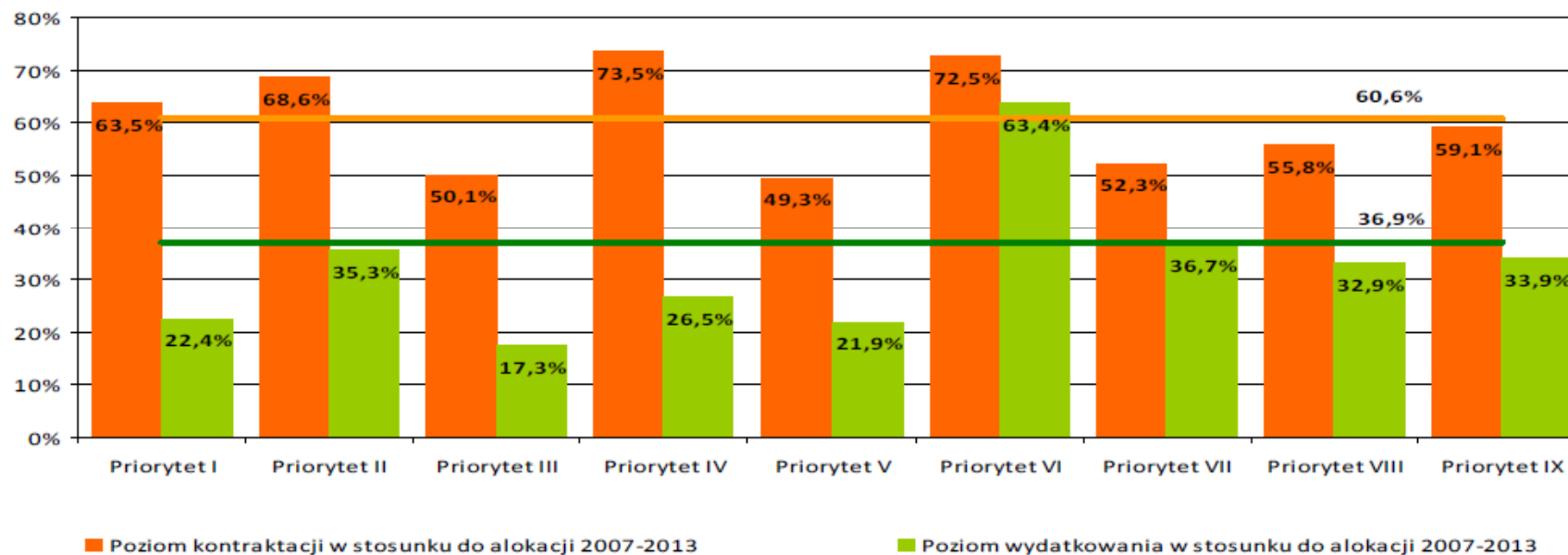
# STAN REALIZACJI RPO

Stan wdrażania RPO 2007-2013 na 30 września 2011 r.



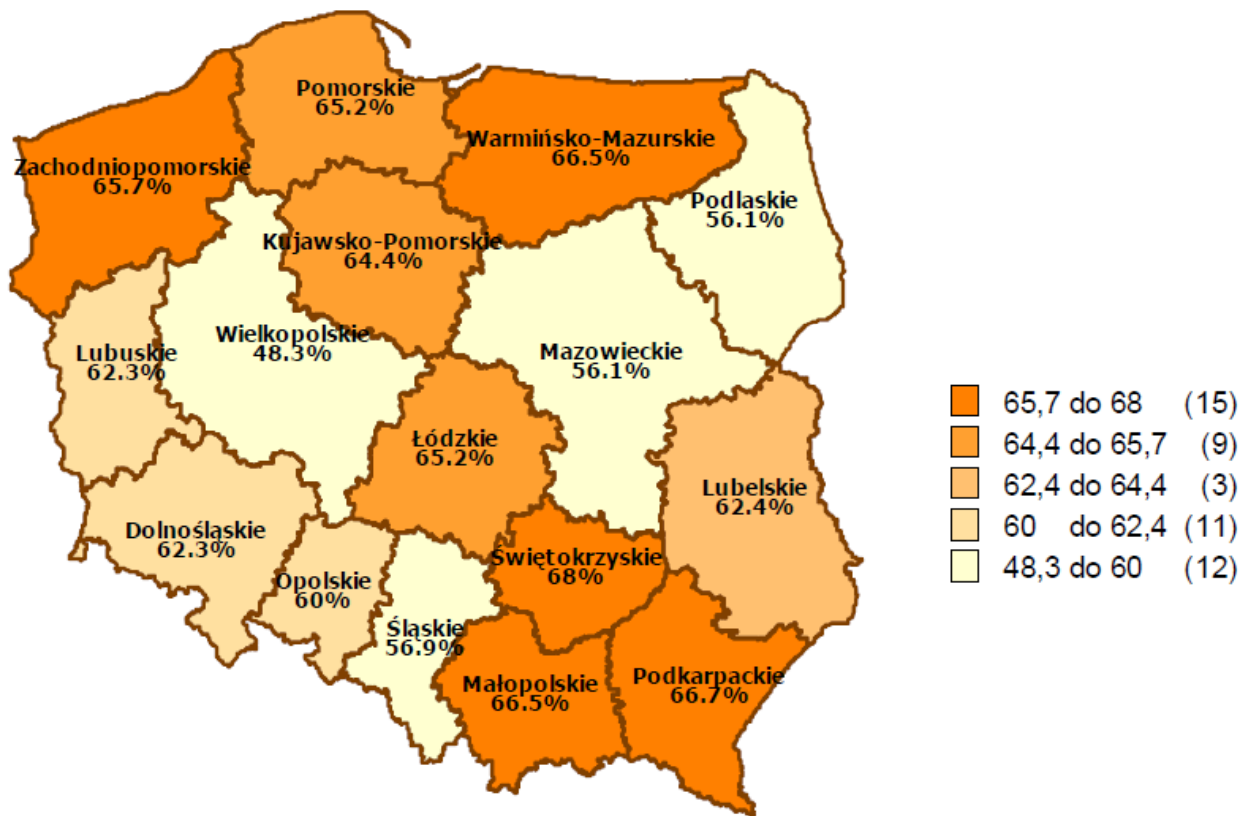
# STAN REALIZACJI POKL

Poziom zakontraktowanych i wydatkowanych środków w stosunku do alokacji 2007-2013 wg Priorytetów PO KL (%)



# STAN REALIZACJI POKL

Poziom zakontraktowanych środków w stosunku do alokacji 2007-2013 w ramach komponentu regionalnego Programu (%)

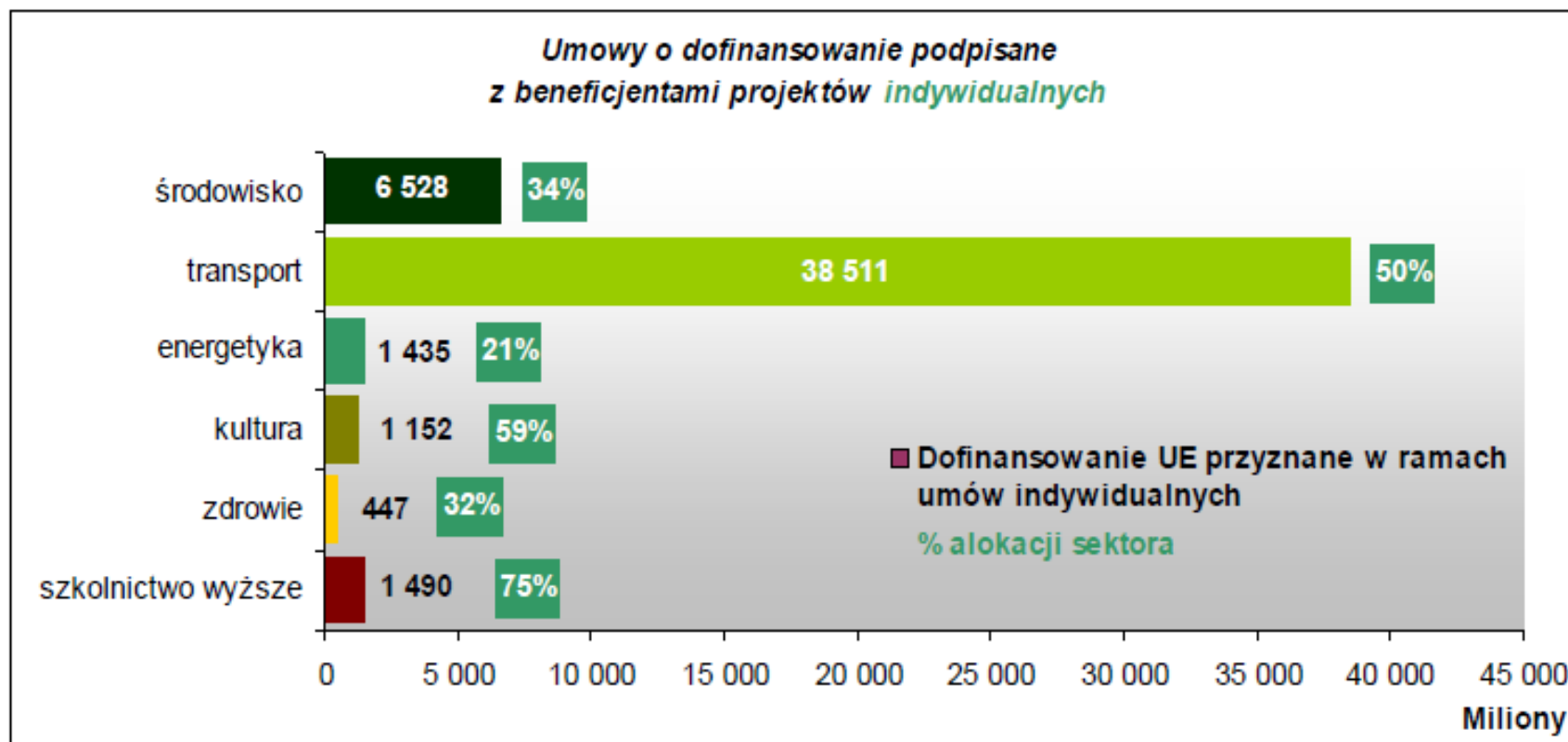


# STAN REALIZACJI POIG

| Priorytet   | Alokacja na priorytet w mln zł | Liczba zawartych umów | Kwota wnioskowanego dofinansowania w ramach podpisanych umów (w mln zł) |
|---|--------------------------------|-----------------------|---|
| Priorytet 1<br>Badania i rozwój nowoczesnych technologii                          | 5 402,24                       | 986                   | 4 683,69  |
| Priorytet 2<br>Infrastruktura sfery B+R   | 5 402,24                       | 122                   | 5 282,87  |
| Priorytet 3<br>Kapitał dla innowacji  | 1 413,68                       | 203                   | 1 323,39  |
| Priorytet 4<br>Inwestycje w innowacyjne przedsięwzięcia                           | 14 260,39                      | 1153                  | 9 565,40  |
| Priorytet 5<br>Dyfuzja innowacji  | 1 658,99                       | 167                   | 1 160,39  |
| Priorytet 6<br>Polska gospodarka na rynku międzynarodowym                         | 1 707,37                       | 2241                  | 1 061,05  |
| Priorytet 7<br>Społeczeństwo informacyjne - budowa elektronicznej administracji   | 3 277,40                       | 27                    | 3 228,07  |
| Priorytet 8<br>Społeczeństwo informacyjne - zwiększenie innowacyjności gospodarki | 5 887,02                       | 2711                  | 1 984,73  |
| Priorytet 9<br>Pomoc techniczna   | 1 370,64                       | 107                   | 381,20  |

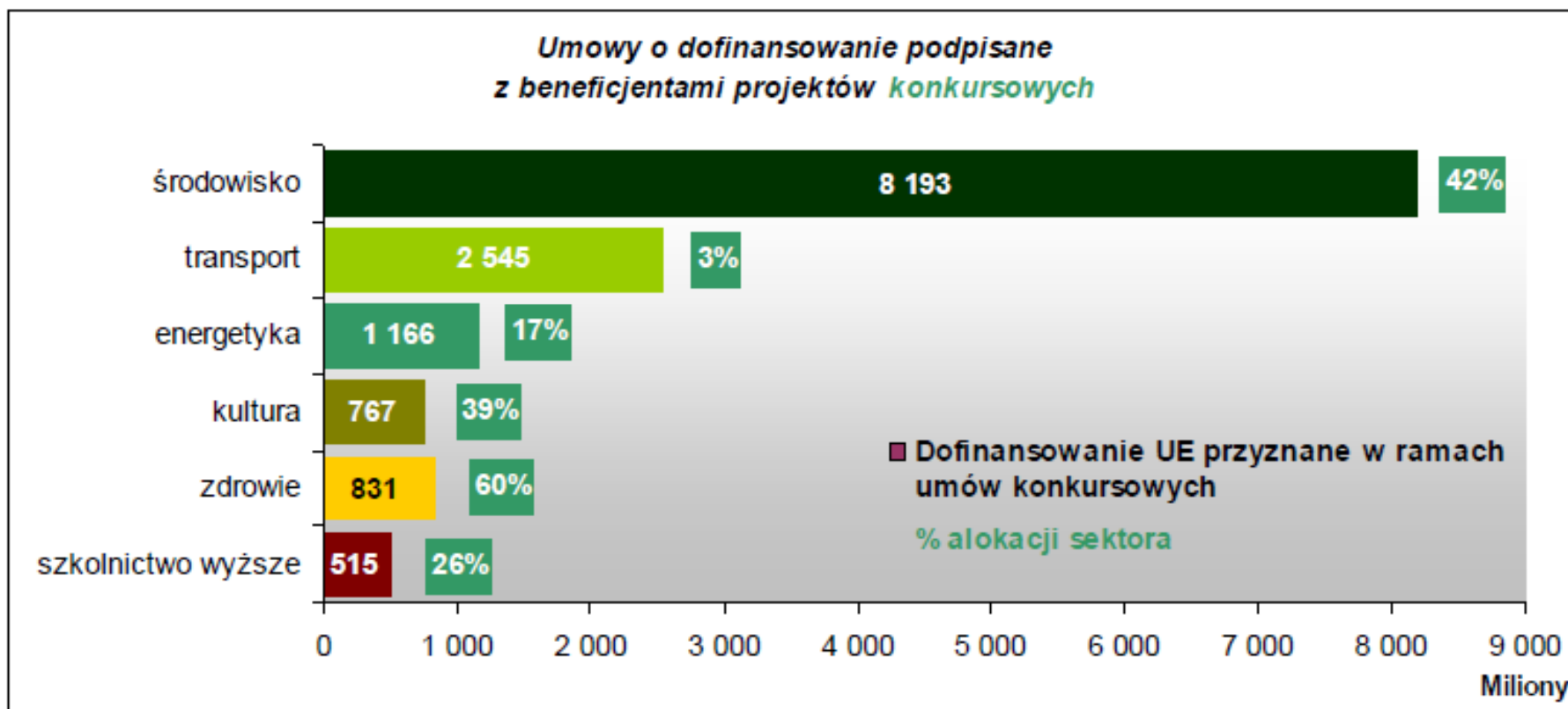
# STAN REALIZACJI POIŚ

Sektorowy podział wartości dofinansowania UE i stopnia wykorzystania alokacji w ramach umów indywidualnych (dane w mln zł)



# STAN REALIZACJI POIŚ

Sektorowy podział wartości dofinansowania UE i stopnia wykorzystania alokacji w ramach umów konkursowych (dane w mln zł)





# WPŁYW FUNDUSZY EUROPEJSKICH NA GOSPODARKE



# WSKAŹNIKI GOSPODARCZE

- ❖ przewidywany wzrost zatrudnienia: ok. 2,2 – 5,6%
- ❖ przewidywany spadek stopy bezrobocia: 0,7%  
(szczególnie bezrobocie spadło w grupach: 15-24 lata oraz 55 – 64 lat)
- ❖ przewidywany wzrost liczby miejsc pracy: średnio o 7,57%
- ❖ w ramach POKL 63 tys. osób otrzymało środki na rozpoczęcie działalności gospodarczej
- ❖ na koniec 2010 roku statystycznie na jednego Polaka przypadało ok. 3,5 tys. zł z unijnych funduszy

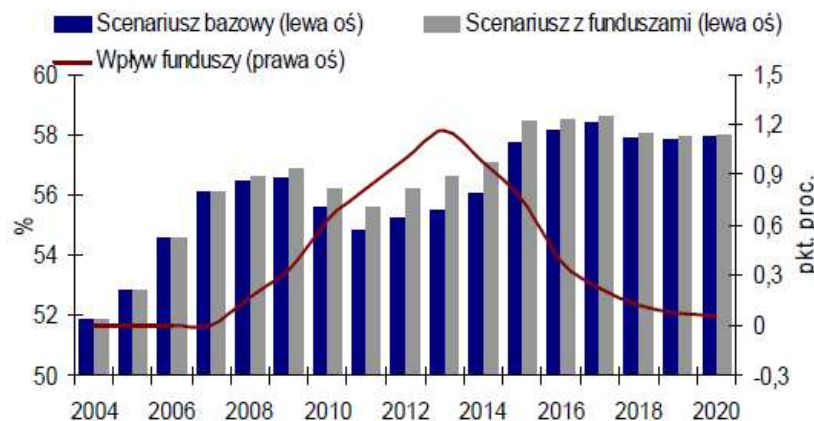


# WPŁYW NA WSKAŹNIKI ZATRUDNIENIA

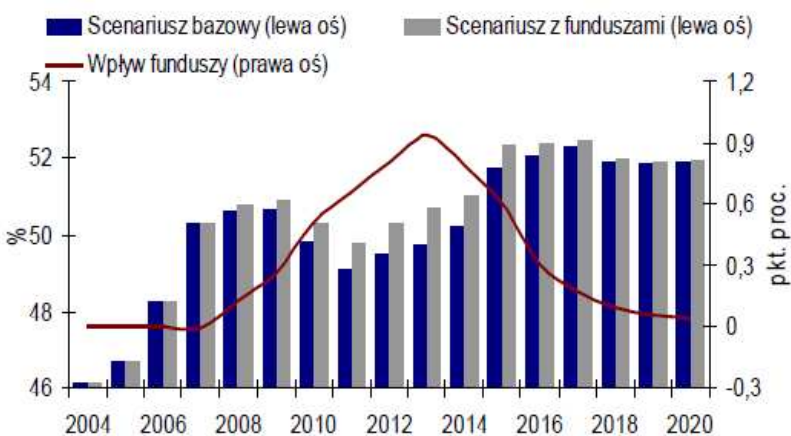
Liczba pracujących 15-64



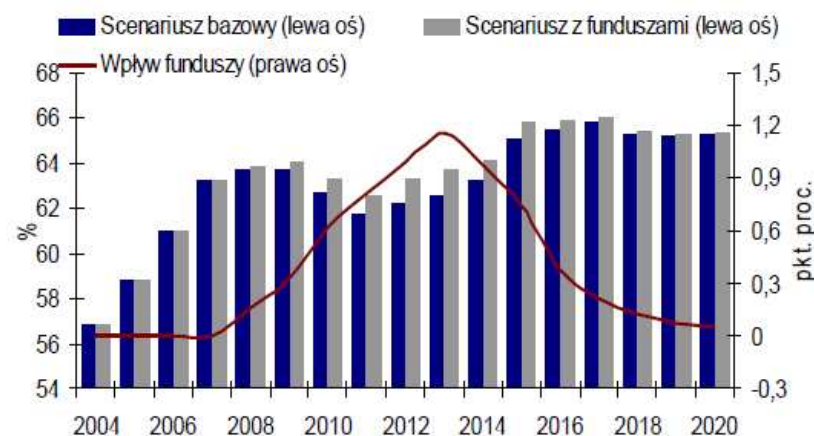
Wskaźnik zatrudnienia 15-64



Wskaźnik zatrudnienia kobiet 15-64

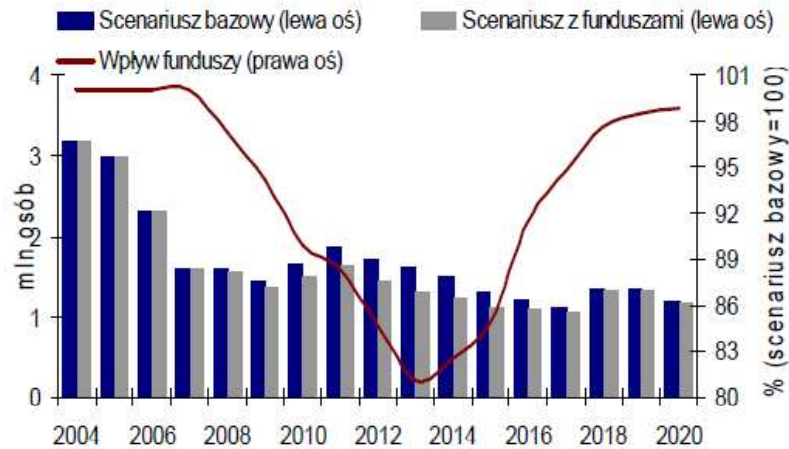


Wskaźnik zatrudnienia mężczyzn 15-64

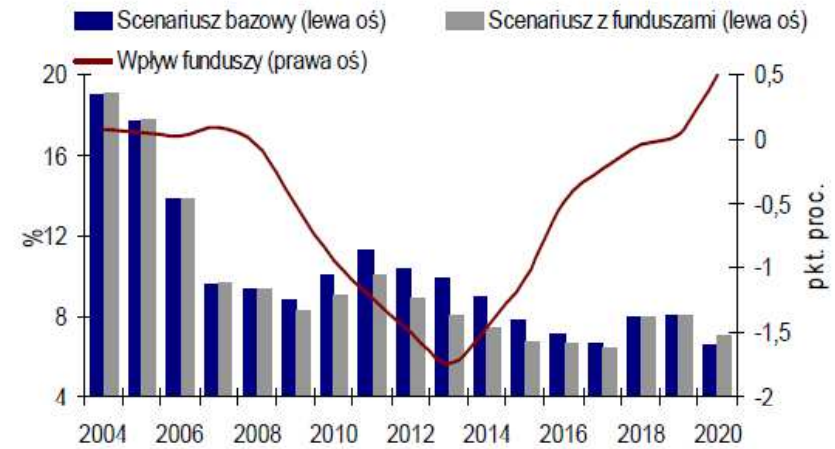


# WPŁYW NA POZIOM BEZROBOCIA

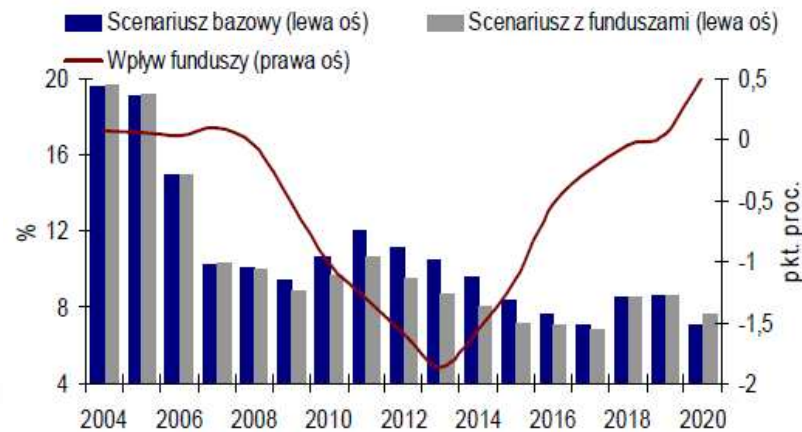
## Liczba bezrobotnych 15-64



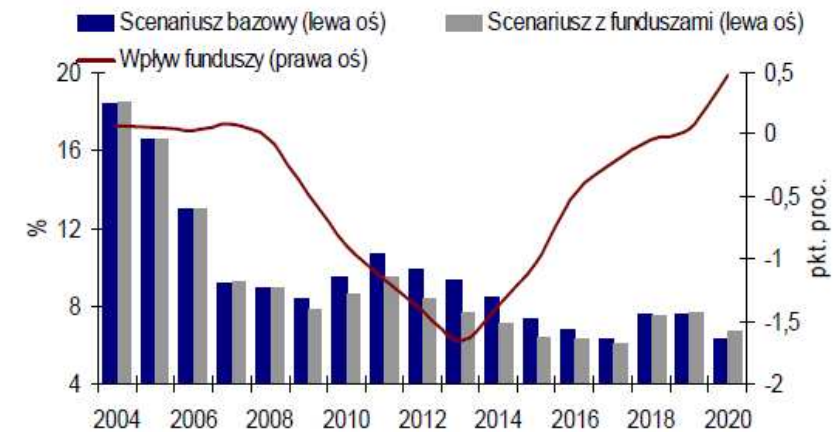
## Stopa bezrobocia 15-64



## Stopa bezrobocia kobiety 15-64



## Stopa bezrobocia mężczyźni 15-64

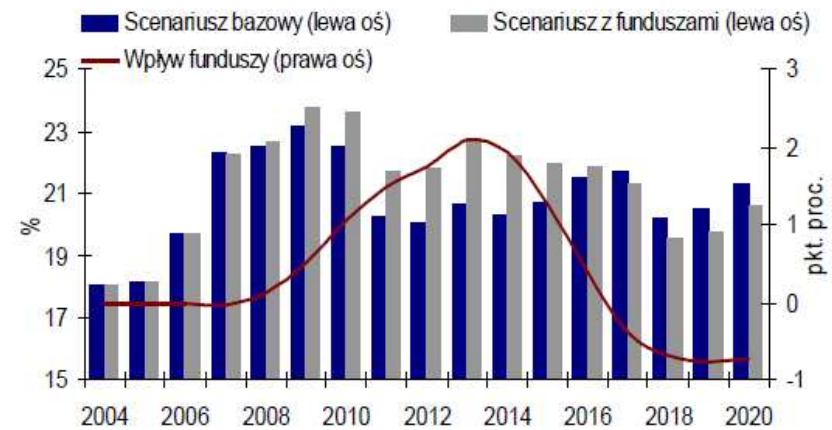


# WPŁYW NA INWESTYCJE I WYMIANĘ HANDLOWĄ

Zmiany nakładów brutto na środki trwałe (rok poprzedni=100)



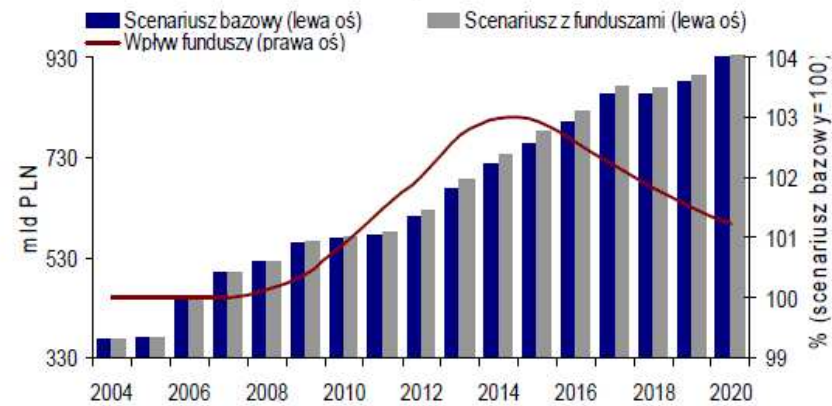
Stopa inwestycji



Eksport



Import



# KORZYŚCI Z WDRAŻANIA FUNDUSZY



- ❖ INTENSYFIKACJA WYMIANY HANDLOWEJ POMIĘDZY POLSKĄ A PAŃSTWAMI UE
- ❖ MODERNIZACJA POLSKIEJ GOSPODARKI
- ❖ KORZYSTNY WPŁYW DUŻYCH PROJEKTÓW INFRASTRUKTURALNYCH
- ❖ ISTOTNOŚĆ PROJEKTÓW WSPOMAGANIA PRZEDSIĘBIORSTW
- ❖ „MIĘKKIE” EFEKTY WDRAŻANIA PROJEKTÓW EUROPEJSKIEGO FUNDUSZU SPOŁECZNEGO



# WPŁYW POLITYKI SPÓJNOŚCI W POLSCE NA UE-15

- **Bezpośredni wpływ realizacji polityki spójności UE w Polsce na firmy z krajów UE- 15, będące wykonawcami projektów w latach 2000-08 wyniósł 1,18 mld euro, czyli 4,6 mld zł.**
  - **Powyższy wpływ stanowi 7,8% łącznej kwoty zakontraktowanej do wykonawców**
- **Największymi beneficjentami (poza polskimi) są firmy niemieckie oraz firmy sektora budowlanego.**
  - **Istotną rolę w dodatkowym imporcie wywołanym bezpośrednio przez realizację polityki spójności w Polsce odgrywa nowoczesny kapitał produkcyjny, z jednej strony podnoszący wydajność polskiej gospodarki, a z drugiej dostarczający też dużych korzyści dostawcom z wysoce produktywnych gałęzi gospodarki.**
- **Przedsiębiorstwa z krajów UE-15 są wykonawcami tym częściej, im większe są projekty.**
  - **Projekty finansowane ze środków Europejskiego Funduszu Społecznego praktycznie nie korzystają z towarów i usług wytwarzanych przez przedsiębiorstwa z krajów UE-15.**

# WPŁYW POLITYKI SPÓJNOŚCI W POLSCE NA UE-15

LICZBA WYKONAWCÓW Z PAŃSTW UE-15, Z KTÓRYMI ZAWARTO UMOWY W RAMACH PROJEKTÓW DOFINANSOWANYCH Z FUNDUSZY WSPÓLNOTOWYCH ORAZ WARTOŚĆ POWIERZONYCH IM ZLECEŃ W LATACH 2004-08 (FUNDUSZ SPÓJNOŚCI: 2000-08)

|                       | Ogółem | Wykonawcy z UE-15 | Udział firm z UE-15 |
|-----------------------|--------|-------------------|---------------------|
| Liczba                |        |                   |                     |
| • projektów           | 45 940 | 1 460             | 3,2%                |
| • projektów z umowami | 40 075 | 1 460             | 3,6%                |
| • umów                | 81 636 | 1 909             | 2,3%                |
| • firm                | 66 407 | 1 552             | 2,3%                |



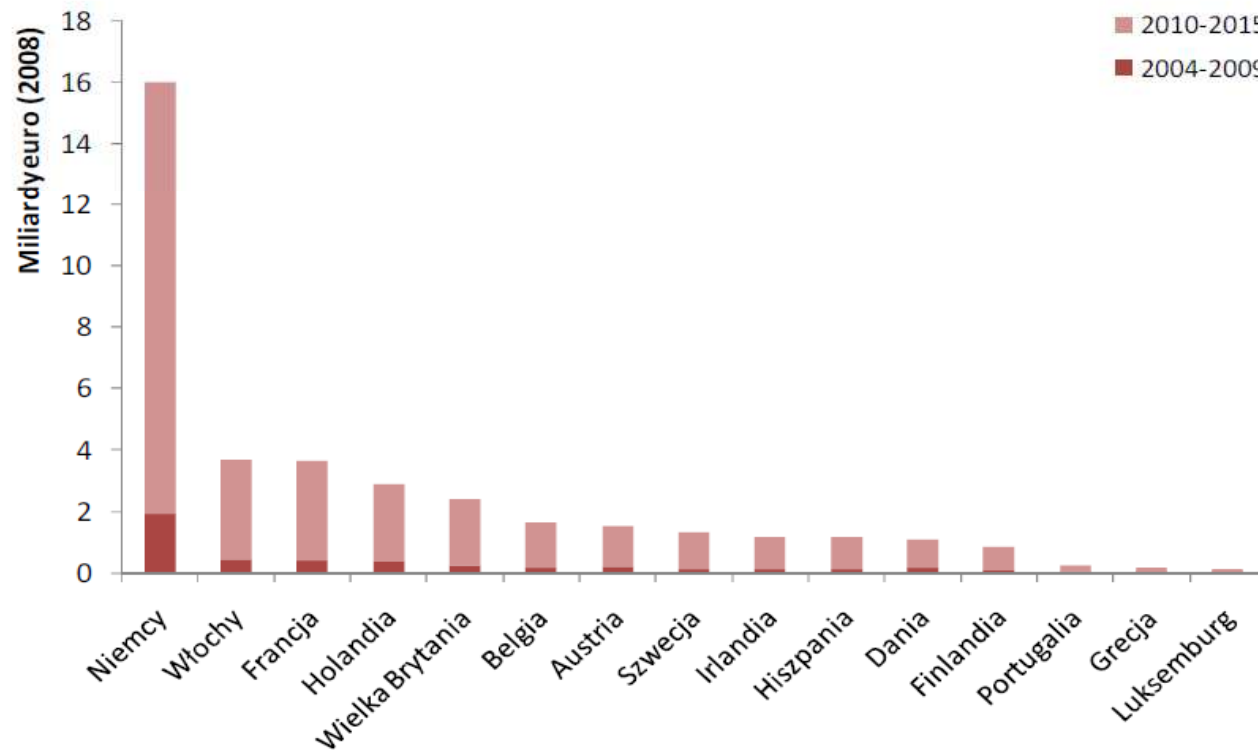
# WPŁYW POLITYKI SPÓJNOŚCI W POLSCE NA UE-15

STRUKTURA WARTOŚCI I LICZBY UMÓW WEDŁUG KRAJÓW POCHODZENIA  
WYKONAWCÓW ZAGRANICZNYCH



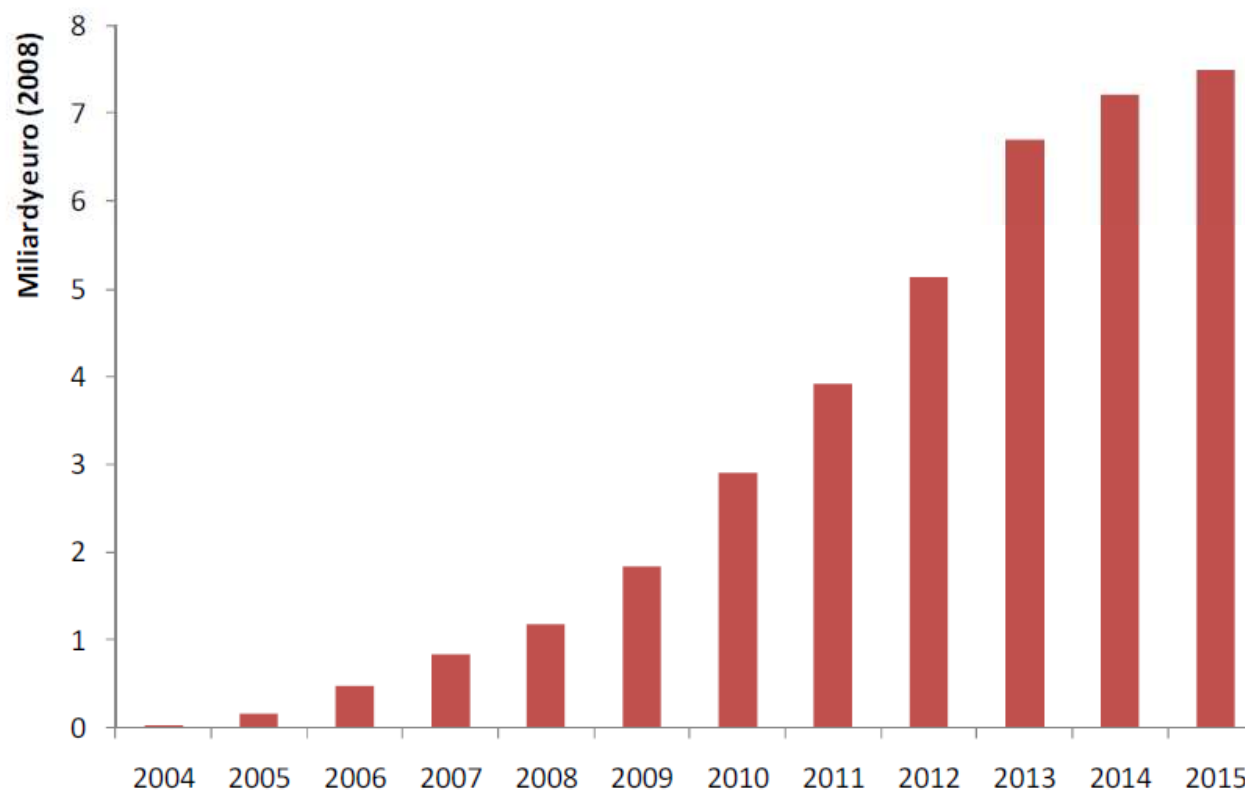
# WPŁYW POLITYKI SPÓJNOŚCI W POLSCE NA UE-15

OSZACOWANIE DODATKOWEGO EKSPORTU Z KRAJÓW UE-15 DO POLSKI,  
WYWOŁANEGO PRZEZ REALIZACJĘ POLITYKI SPÓJNOŚCI W OKRESIE 2004-2015 (MILIARDY  
EURO, CENY Z 2008 ROKU) – PODZIAŁ WEDŁUG KRAJÓW.



# WPŁYW POLITYKI SPÓJNOŚCI W POLSCE NA UE-15

OSZACOWANIE DODATKOWEGO EKSPORTU KRAJÓW UE-15 DO POLSKI,  
WYWOŁANEGO PRZEZ REALIZACJĘ POLITYKI SPÓJNOŚCI UE W POLSCE W OKRESIE 2004-  
2015 (MILIARDY EURO, CENY Z 2008 ROKU) - PODZIAŁ WEDŁUG LAT.



# Centralny Punkt Informacyjny Funduszy Europejskich

ul. Żurawia 3/5, 00-503 Warszawa  
tel. 22 626 06 32/33 faks 22 745 05 45

[punktinformacyjny@cpe.gov.pl](mailto:punktinformacyjny@cpe.gov.pl)  
[www.funduszeuropejskie.gov.pl](http://www.funduszeuropejskie.gov.pl)

*Sylwia Kacprowicz*

**DZIĘKUJĘ ZA UWAGĘ!**