



NARODOWA STRATEGIA SPÓJNOŚCI





Wykorzystywanie Funduszy Europejskich w Polsce



PLAN SPOTKANIA

1. Co warto wiedzieć o funduszach?
2. Wykorzystanie FE – ilościowe
3. Wykorzystanie FE – jakościowe – wpływ na gospodarkę i rozwój społeczno-gospodarczy
4. Aktualności
5. Fundusze w praktyce
6. Źródła informacji o FE

CO WARTO WIEDZIEĆ O FUNDUSZACH?



CZYM SĄ FUNDUSZE EUROPEJSKIE?

Środki finansowe Unii Europejskiej gromadzone są przez państwa członkowskie i przekazywane do unijnego budżetu. Według prawa środki te stanowią zasoby własne Unii Europejskiej.

Fundusze kierowane są przede wszystkim do tych państw i regionów, które bez pomocy finansowej nie byłyby w stanie dorównać pozostałym państwom – bogatszym i lepiej rozwiniętym

BUDŻET UE NA 2011 R.

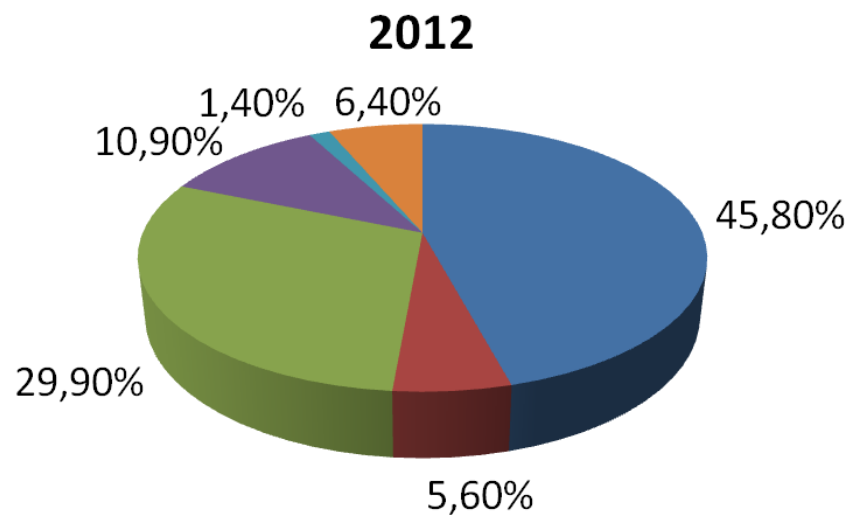


BUDŻET UE NA 2011 R.

3 główne dziedziny wydatków (dane z 2011 r.)

- 45 proc. środków jest przeznaczonych na zwiększanie konkurencyjności UE oraz stymulowanie rozwoju jej uboższych krajów/regionów („spójność”).
- 31 proc. środków jest przeznaczonych na dopłaty dla rolników. Pomoc ta nie jest już związana z nadprodukcją, ale w zamian gwarantuje dostawę bezpiecznej żywności po rozsądnych cenach, a rolnikom zapewnia satysfakcjonujący dochód, o ile dbają m.in. o ochronę środowiska.
- 11 proc. środków jest przeznaczonych na rozwój wsi.

BUDŻET UE NA 2012 R.



- Zrównoważony wzrost
- Administracja
- Naturalne źródła: rolnictwo, bezpośrednia pomoc
- Naturalne środowisko: rozwój wsi, środowisko, rybołówstwo
- Obywatelstwo, bezpieczeństwo, sprawiedliwość
- UE jako aktor globalny

Które kraje otrzymują wsparcie i dlaczego?

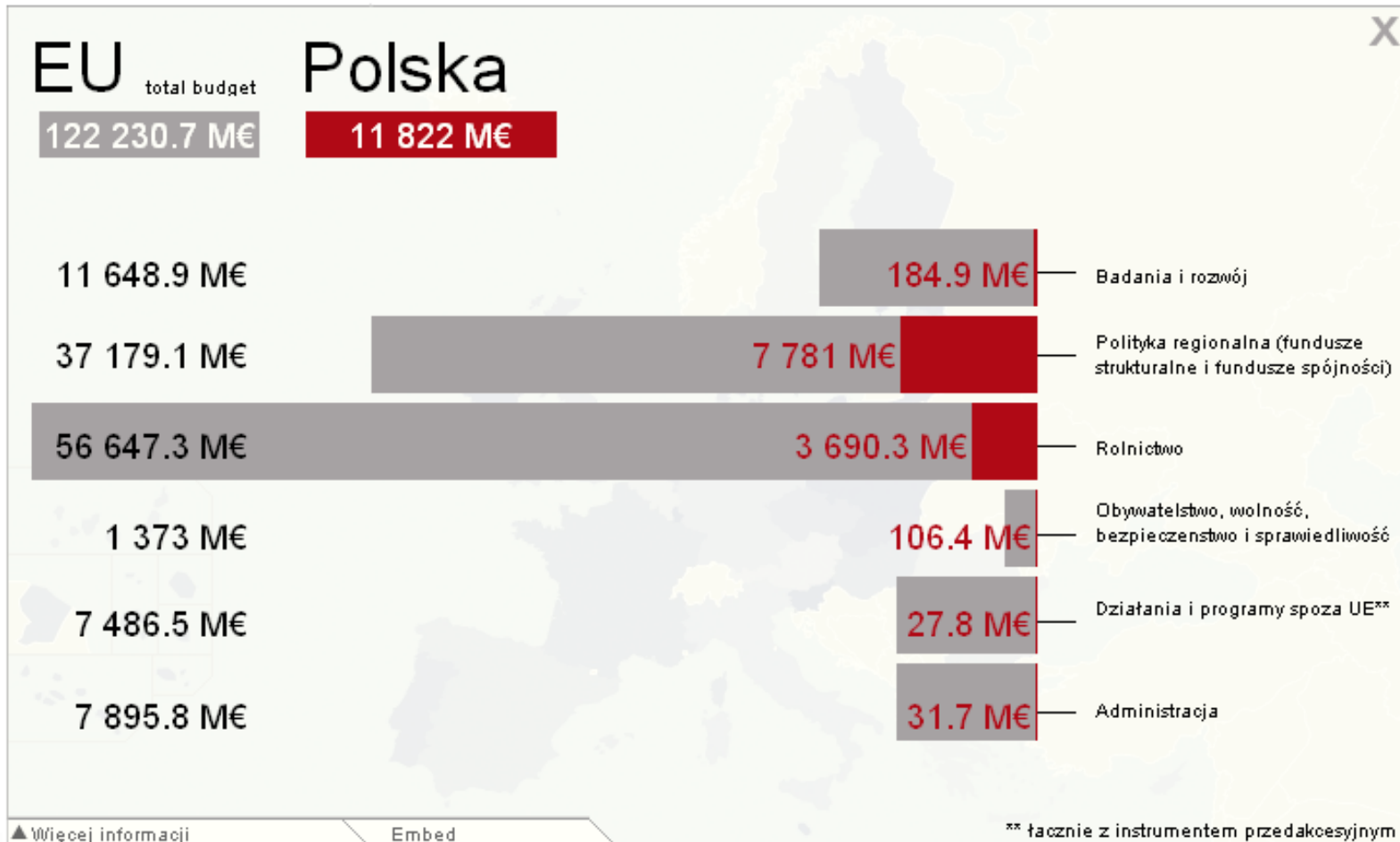
Unia Europejska określa, który region powinien uzyskać unijne fundusze, na podstawie jego poziomu PKB. Jeśli PKB na jednego mieszkańca w danym regionie jest mniejsze niż 75 proc. średniej w Unii Europejskiej, wówczas taki region może liczyć na wsparcie z dotacji unijnych. Jeśli więc wszystkie regiony danego kraju mają niskie PKB, wówczas cały kraj może liczyć na wsparcie finansowe (tak jest w przypadku Polski). Są jednak takie kraje, w których tylko niektóre regiony są objęte pomocą unijną (np. część wschodnia Niemiec).

WWW.MF.GOV.PL

ZESTAWIENIE TRANSFERÓW FINANSOWYCH UE - POLSKA (w EUR)

| | Transfery narastająco od 01 maja 2004 r. | Transfery narastająco od 01 stycznia 2011 r. | Transfery w listopadzie 2011 r. |
|--|--|--|---------------------------------------|
| I. Transfery z UE do Polski ¹ w tym: | 58 839 337 256,27 | 11 796 972 649,44 | 596 342 110,99 |
| Transfery bieżące | 29 063 977 676,99 | 5 686 257 147,67 | 460 206 370,00 |
| Transfery kapitałowe | 29 775 359 579,28 | 6 110 715 501,77 | 136 135 740,99 |
| 1. Polityka Spójności | 35 566 587 754,64 | 7 707 728 520,89 | 469 924 360,99 |
| Fundusz Spójności - perspektywa finansowa 2004-2006 | 2 671 531 711,13 | 66 064 443,13 | 0,00 |
| Fundusz Spójności - perspektywa finansowa 2007-2013 | 5 745 408 903,11 | 1 390 182 299,67 | 0,00 |
| ISPA ² | 1 715 123 617,05 | 57 998 592,30 | 10 253 028,32 |
| Fundusze Strukturalne | 25 434 523 523,35 | 6 193 483 185,79 | 459 671 332,67 |
| W ramach perspektywy finansowej 2004-2006 | 8 160 826 916,11 | 10 129 359,72 | 0,00 |
| Transfery bieżące | 1 947 015 819,45 | 6 696 910,30 | 0,00 |
| EFS | 1 947 015 819,45 | 6 696 910,30 | 0,00 |
| Transfery kapitałowe | 6 213 811 096,66 | 3 432 449,42 | 0,00 |
| FIFG | 177 788 079,98 | 0,00 | 0,00 |
| EFRR | 4 902 968 240,68 | 3 432 449,42 | 0,00 |
| EFOiGR | 1 133 054 776,00 | 0,00 | 0,00 |
| W ramach perspektywy finansowej 2007-2013 | 17 273 696 607,24 | 6 183 353 826,07 | 459 671 332,67 |
| Transfery bieżące | 4 025 728 626,59 | 1 631 890 909,71 | 333 788 620,00 |
| EFS | 4 025 728 626,59 | 1 631 890 909,71 | 333 788 620,00 |
| Transfery kapitałowe | 13 247 967 980,65 | 4 551 462 916,36 | 125 882 712,67 |
| EFRR | 13 247 967 980,65 | 4 551 462 916,36 | 125 882 712,67 |

ILE WYDAJE UNIA W POLSCE ?

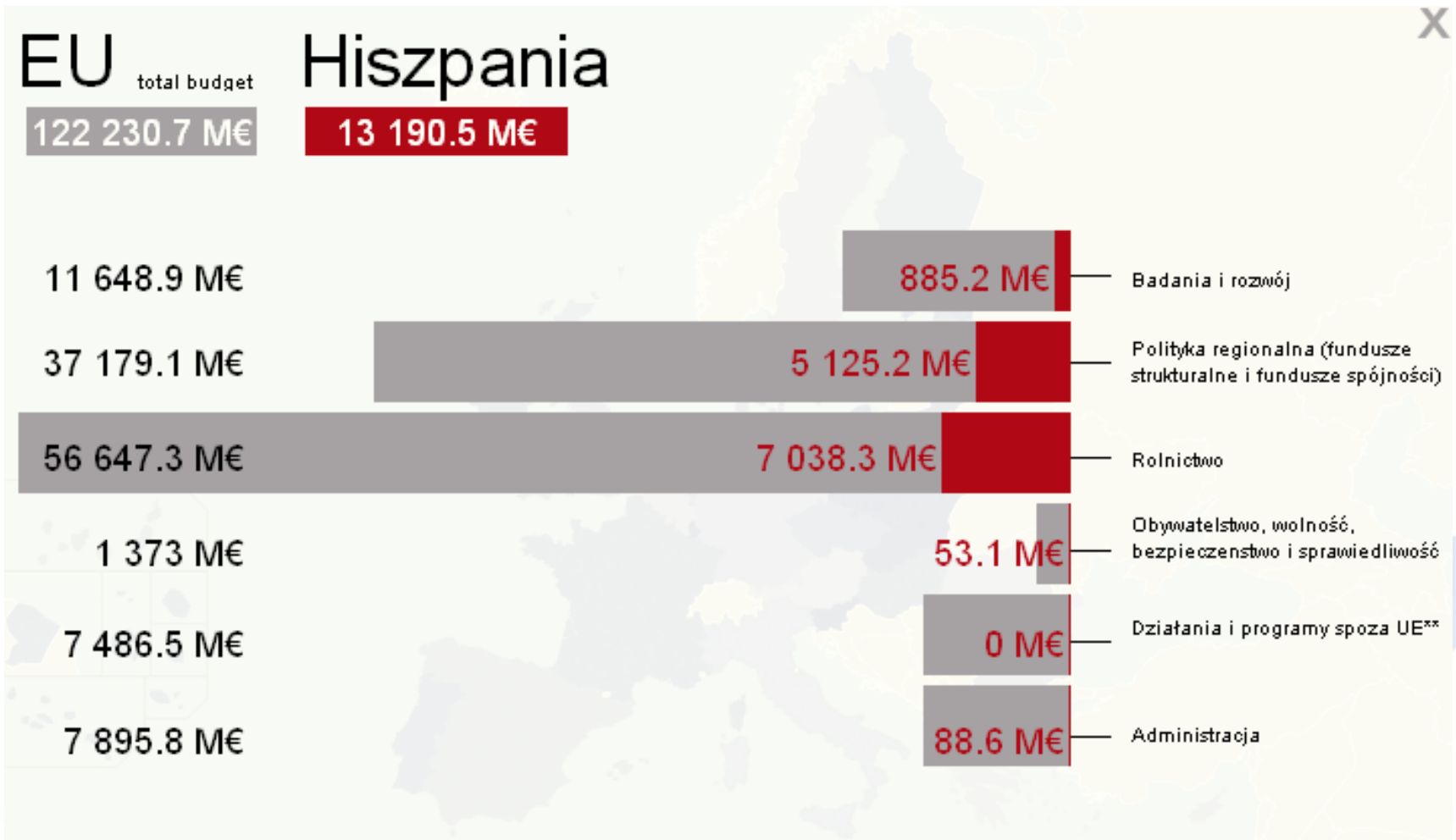


▲ Więcej informacji

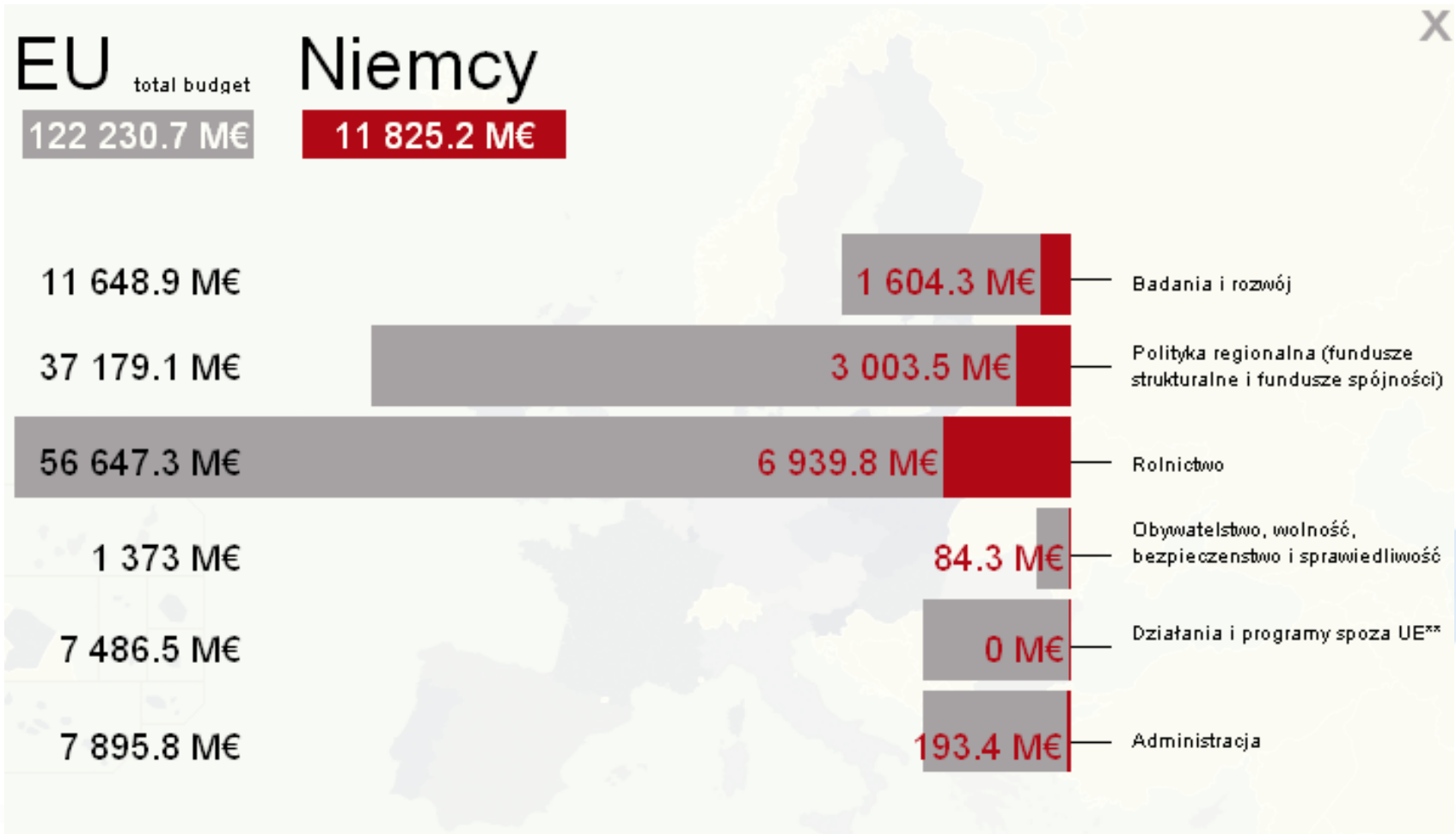
Embed

** łącznie z instrumentem przedakcesyjnym

ILE WYDAJE UE W INNYCH KRAJACH?



ILE WYDAJE UE W INNYCH KRAJACH?



ILE PŁACIMY?

Polska

3 339 M€

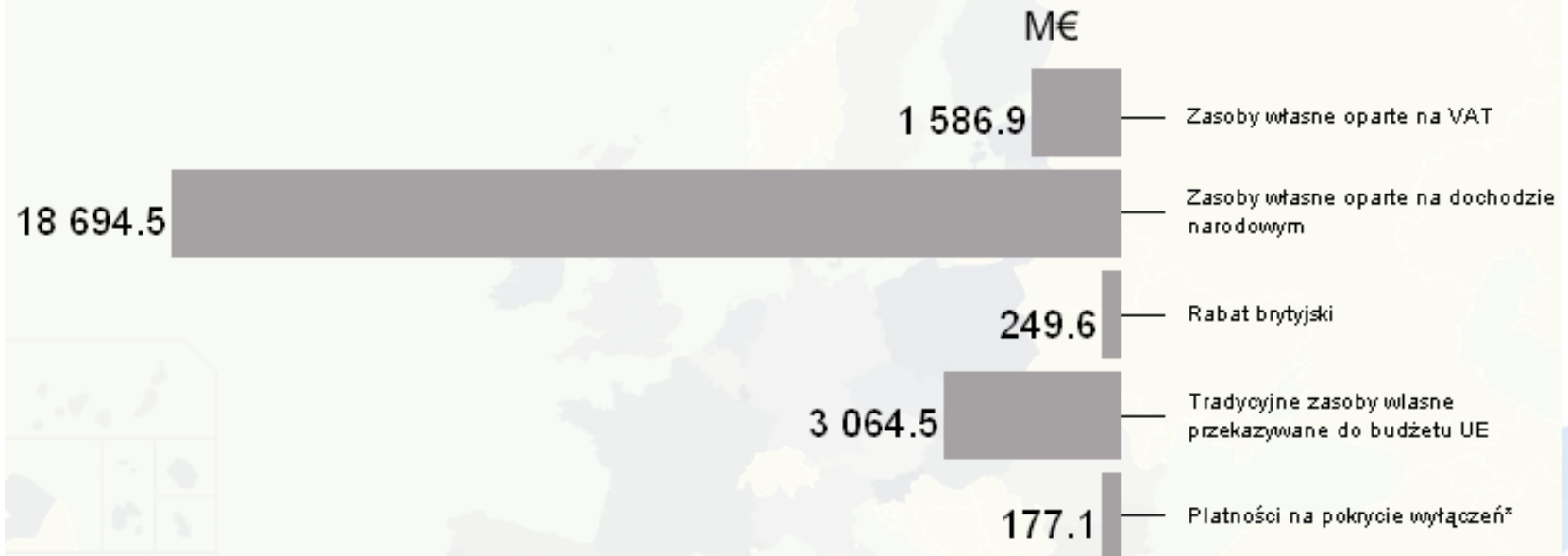


W 2010 roku Polska zasilila budżet UE kwotą 3,34 mld euro i zgromadziła 424 mln euro z ceł i opłat rolnych w imieniu UE, z czego 25 proc. Polska może zatrzymać, jako opłatę administracyjną.

ILE PŁACĄ INNI?

Niemcy

20 708.1 M€

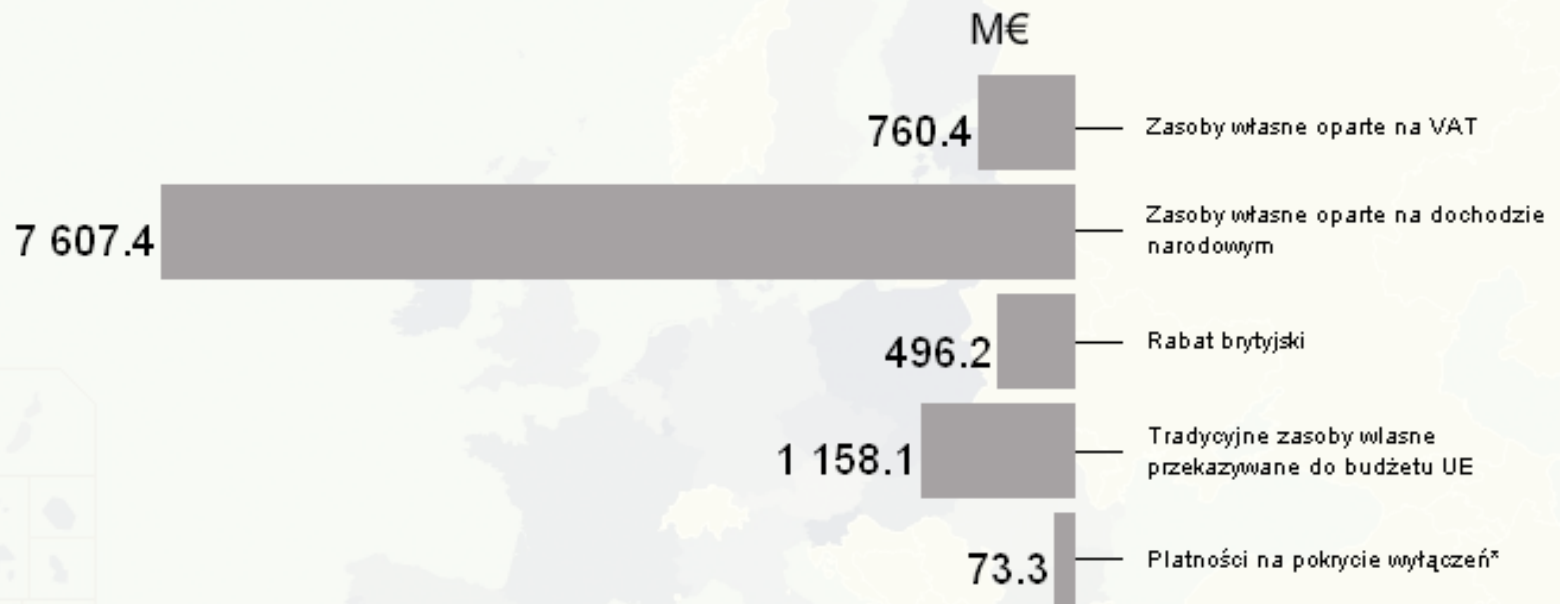


w 2010 roku Niemcy zasiliły budżet UE kwotą 20,71 mld euro i zgromadziły 4,09 mld euro z ceł i opłat rolnych w imieniu UE, z czego 25 proc. Niemcy mogą zatrzymać, jako opłatę administracyjną.

ILE PŁACĄ INNI?

Hiszpania

8 937.3 M€



W 2010 roku Grecja zasiła budżet UE kwotą 8,94 mld euro i zgromadziła 1,54 mln euro z ceł i opłat rolnych w imieniu UE, z czego 25 proc. Grecja może zatrzymać, jako opłatę administracyjną.

POLITYKA SPÓJNOŚCI

Ma na celu zwiększenie wzrostu gospodarczego i zatrudnienia we wszystkich regionach i miastach Unii Europejskiej. Realizowana jest przede wszystkim dzięki dwóm funduszom strukturalnym:

- Europejskiemu Funduszowi Rozwoju Regionalnego (EFRR),
- Europejskiemu Funduszowi Społecznemu (EFS)

oraz Funduszowi Spójności (FS).



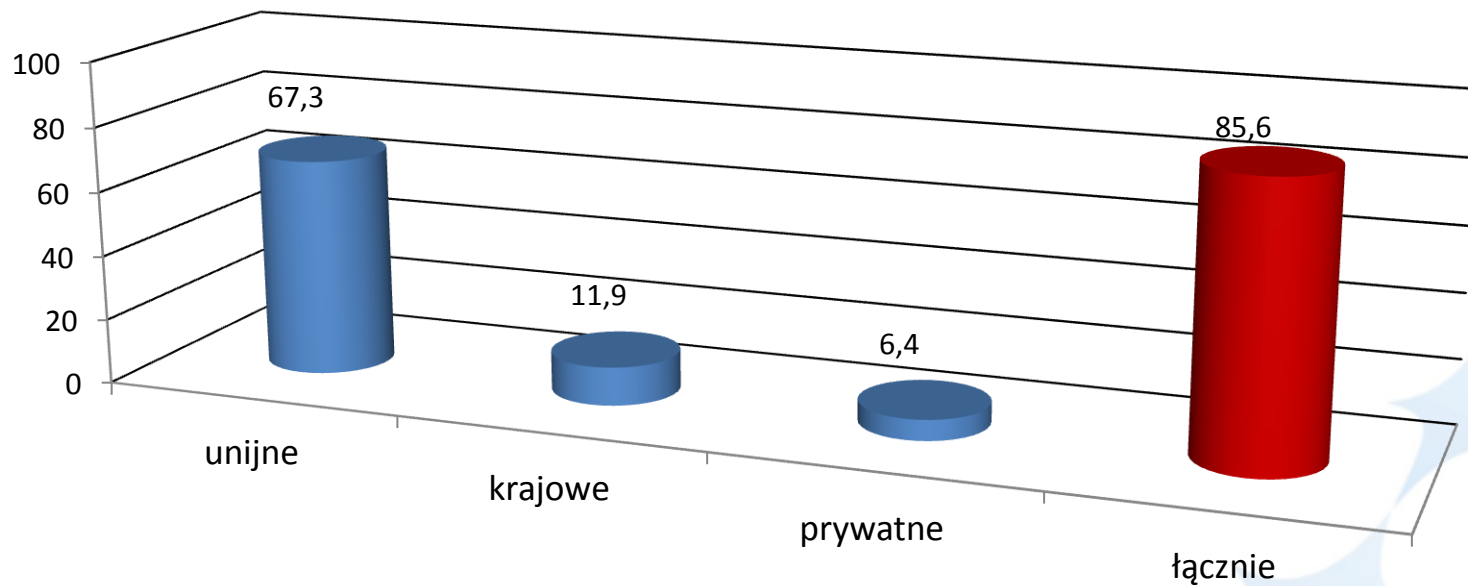
**NARODOWA
STRATEGIA SPÓJNOŚCI**

Narodowa Strategia Spójności 2007-2013 (NSS) – dokument o charakterze strategicznym określający priorytety i obszary wykorzystania oraz system wdrażania funduszy unijnych

PODSTAWOWE POJĘCIA

- **Projekt** - przedsięwzięcie realizowane w ramach działania, będące przedmiotem umowy o dofinansowanie projektu między beneficjentem a instytucją zarządzającą, instytucją wdrażającą albo działającą w imieniu instytucji zarządzającej instytucją pośredniczącą. Najmniejsza dająca się wyodrębnić jednostka stanowiąca przedmiot pomocy.
- **Instytucja Zarządzająca** - właściwy minister albo inny organ administracji publicznej, odpowiedzialny za przygotowanie i nadzorowanie realizacji programu.
- **Instytucja Pośrednicząca** - , do niej instytucja zarządzająca deleguje część funkcji związanych z zarządzaniem, kontrolą i monitorowaniem programu, odnoszącą się do priorytetu, działania albo projektu.
- **Beneficjent** - osoba fizyczna, osoba prawna lub jednostka organizacyjna nieposiadająca osobowości prawnej, korzystająca z publicznych środków wspólnotowych i publicznych środków krajowych na podstawie umowy o dofinansowanie projektu albo decyzji, podjętej odpowiednio przez właściwego ministra, jeśli pełni funkcję instytucji zarządzającej albo instytucji pośredniczącej, albo przez wojewodę, jeśli pełni funkcję instytucji pośredniczącej.

ŚRODKI NA REALIZACJĘ NSS W MLD EURO 2007-2013



PROGRAMY OPERACYJNE NA LATA 2007 - 2013

Innowacyjna Gospodarka

Infrastruktura i Środowisko

Kapitał Ludzki

Rozwój Polski Wschodniej

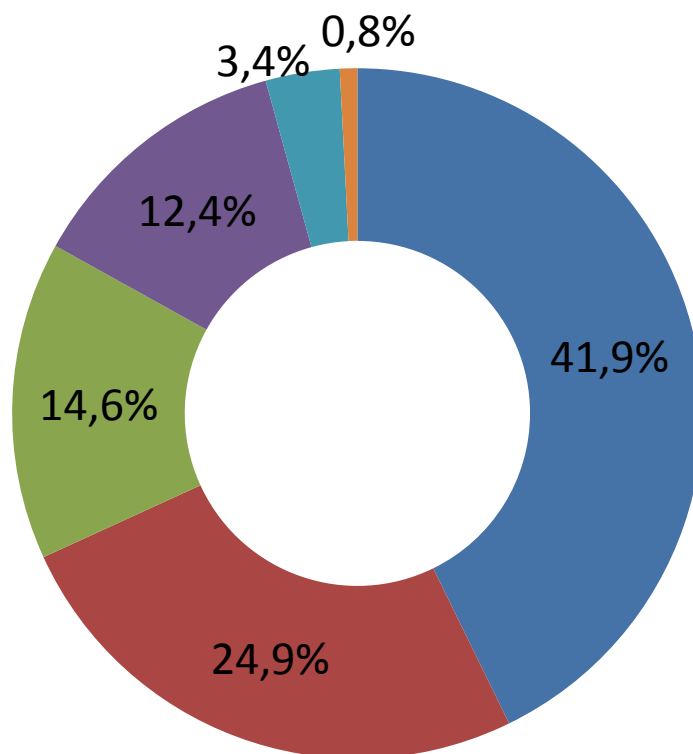
Pomoc Techniczna

Program Europejskiej Współpracy Terytorialnej

16 Regionalnych Programów Operacyjnych

ŚRODKI NA REALIZACJĘ NSS

% całości środków



- Infrastruktura i środowisko
- 16 Programów Regionalnych
- Kapitał Ludzki
- Innowacyjna Gospodarka
- Rozwój Polski Wschodniej
- Pomoc Techniczna

PROGRAM OPERACYJNY KAPITAŁ LUDZKI

Głównym Programu Kapitał Ludzki (POKL) jest wzrost zatrudnienia i spójności społecznej, do osiągnięcia tego celu przyczynia się realizacja sześciu celów strategicznych:

- ❖ Podniesienie poziomu aktywności zawodowej oraz zdolności do zatrudnienia osób bezrobotnych i biernych zawodowo
- ❖ Zmniejszenie obszarów wykluczenia społecznego
- ❖ Poprawa zdolności adaptacyjnych pracowników i przedsiębiorstw do zmian zachodzących w gospodarce
- ❖ Upowszechnienie edukacji społeczeństwa na każdym etapie kształcenia przy równoczesnym zwiększeniu jakości usług edukacyjnych i ich silniejszym powiązaniu z potrzebami gospodarki opartej na wiedzy
- ❖ Zwiększenie potencjału administracji publicznej w zakresie opracowywania polityk i świadczenia usług wysokiej jakości oraz wzmocnienie mechanizmów partnerstwa
- ❖ Wzrost spójności terytorialnej

KOMPONENTY PROGRAMU KAPITAŁ LUDZKI

Realizowane na szczeblu centralnym:

- I. Zatrudnienie i integracja społeczna
- II. Rozwój zasobów ludzkich i potencjału adaptacyjnego przedsiębiorstw oraz poprawa stanu zdrowia osób pracujących
- III. Wysoka jakość systemu oświaty
- IV. Szkolnictwo wyższe i nauka
- V. Dobre rządzenie

Realizowane na szczeblu regionalnym:

- VI. Rynek pracy otwarty dla wszystkich
- VII. Promocja integracji społecznej
- VIII. Regionalne kadry gospodarki
- IX. Rozwój wykształcenia i kompetencji w regionach
- X. Pomoc techniczna

Program Kapitał Ludzki - dofinansowanie EFS, szkolenia z EFS, szkolenia dla bezrobotnych - Windows Internet Explorer

http://www.efs.gov.pl

Ulubione Program Kapitał Ludzki - dofinansowanie EFS, szkoleni...

Strona główna | Mapa strony | Słowniczek | Zasady promocji | Kontakt | FAQ | English version

Fundusze Europejskie

Portal Funduszy Europejskich

Program Kapitał Ludzki

| | | | |
|--|---|--|---|
| Wiadomości | > | Wstęp do Programu | > |
| Nabór wniosków | > | Instytucje realizujące Program | > |
| Szkolenia i konferencje | > | Poradnik beneficjenta | > |
| Dokumenty i wytyczne | > | Działania promocyjne | > |
| Analizy raporty i podsumowania | > | Projekty w Programie | > |

Szukaj: >

Jak realizować i uczestniczyć w Projektach Programu Kapitał Ludzki

Wybierz Program

Serwisy Funduszy Europejskich

--- wybierz program ---

Dla kogo fundusze?

Skorzystaj z wyszukiwarki dotacji - odpowiedz na kilka prostych pytań i dowiedz się jakie masz możliwości uzyskania wsparcia z Funduszy Europejskich na swój projekt.

[Wyszukiwarka dotacji >>](#)

Cykl życia projektu

| | |
|-------------------------------|-----------------------------|
| > 1. Wniosek o dofinansowanie | > 2. Ocena Twojego projektu |
| > 3. Podpisz umowę | > 4. Realizacja działań |
| > 5. Sprawozdawczość | > 6. Kontrola projektu |

Spot promujący Program Kapitał Lu.

Zobacz spot, przygotowany w ramach kampanii "Na tropie Funduszy", promujący efekty realizacji Programu Kapitał Ludzki:

0:00 / 0:30

Wiadomości >> [RSS](#)

[Aktualności](#) [Nabór wniosków](#) [Szkolenia, konferencje](#) [Zmiany w dokumentach](#)

Fundusze Europejskie dla Polski

PROGRAM OPERACYJNY INNOWACYJNA GOSPODARKA

Głównym celem Programu Innowacyjna Gospodarka (POIG) na lata 2007-2013 jest rozwój polskiej gospodarki w oparciu o innowacyjne przedsiębiorstwa. Cel ten zostanie osiągnięty poprzez realizację następujących celów szczegółowych:

- ❖ Zwiększenie innowacyjności przedsiębiorstw
- ❖ Wzrost konkurencyjności polskiej nauki
- ❖ Zwiększenie roli nauki w rozwoju gospodarczym
- ❖ Zwiększenie udziału innowacyjnych produktów polskiej gospodarki w rynku międzynarodowym
- ❖ Tworzenie trwałych i lepszych miejsc pracy
- ❖ Wzrost wykorzystania technologii informacyjnych i komunikacyjnych w gospodarce

PRIORYTETY PROGRAMU INNOWACYJNA GOSPODARKA

- 1. Badania i rozwój nowoczesnych technologii**
 - 2. Infrastruktura sfery B+R**
 - 3. Kapitał dla innowacji**
- 4. Inwestycje w innowacyjne przedsięwzięcia**
 - 5. Dyfuzja Innowacji**
- 6. Polska gospodarka na rynku międzynarodowym**
- 7. Społeczeństwo informacyjne – budowa elektronicznej administracji**
- 8. Społeczeństwo informacyjne – zwiększanie innowacyjności gospodarki**
 - 9. Pomoc techniczna**

Program Innowacyjna Gospodarka, dotacje - fundusze na innowacje - Portal Funduszy Europejskich - Windows Internet Explorer

http://www.poig.gov.pl/

Ulubione Program Innowacyjna Gospodarka, dotacje - fundusz...

Strona główna | Mapa strony | Słowniczek | Zasady promocji | Kontakt | Wydawnictwa | Pytania i odpowiedzi | English version

Fundusze Europejskie

Portal Funduszy Europejskich

Program Innowacyjna Gospodarka

W wiadomościach: Wiadomości, Nabór wniosków, Szkolenia i konferencje, Dokumenty i wytyczne, Analizy raporty i podsumowania

W programie: Wstęp do Programu, Instytucje realizujące Program, Poradnik beneficjenta, Działania promocyjne, Przykłady realizowanych projektów

Szukaj: --- wpisz szukane słowo ---

Jak realizować projekty z Programu Innowacyjna Gospodarka

Dla kogo fundusze?

Skorzystaj z wyszukiwarki dotacji - odpowiedź na kilka prostych pytań i dowiedz się jakie masz możliwości uzyskania wsparcia z Funduszy Europejskich na swój projekt.

Wyszukiwarka dotacji >>

Cykl życia projektu

1. Wniosek o dofinansowanie
2. Ocena Twojego projektu
3. Podpisz umowę
4. Realizacja działań
5. Sprawozdawczość
6. Kontrola projektu

Wybierz Program
Serwisy Funduszy Europejskich
--- wybierz program ---

Zobacz najnowszy spot, przygotowany w ramach kampanii "Na tropie Funduszy", promujący efekty realizacji Programu Innowacyjna Gospodarka:

Spot promujący Program Innowacyjny

Aktualności >>

RSS

Aktualności Nabór wniosków Szkolenia, konferencje Zmiany w dokumentach

Fundusze Europejskie

Gotowe Internet 100%

PROGRAM OPERACYJNY INFRASTRUKTURA I ŚRODOWISKO

Celem programu jest poprawa atrakcyjności inwestycyjnej Polski i jej regionów poprzez rozwój infrastruktury technicznej przy równoczesnej ochronie i poprawie stanu środowiska, zdrowia, zachowaniu tożsamości kulturowej i rozwijaniu spójności terytorialnej.

Podział środków UE dostępnych w ramach Programu Operacyjnego Infrastruktura i Środowisko (POIŚ) pomiędzy poszczególne sektory przedstawia się następująco:

- transport – 19,4 mld euro
- środowisko – 4,8 mld euro
- energetyka – 1,7 mld euro
- szkolnictwo wyższe – 500,0 mln euro
- kultura – 490,0 mln euro
- zdrowie – 350,0 mln euro

Dodatkowo dla Programu Operacyjnego Infrastruktura i Środowisko przewidziane zostały środki na pomoc techniczną (w sumie 581,3 mln euro).

PRIORYTETY PROGRAMU INFRASTRUKTURA I ŚRODOWISKO

1. Gospodarka wodno-ściekowa
2. Gospodarka odpadami i ochrona powierzchni ziemi
3. Zarządzanie zasobami i przeciwdziałanie zagrożeniom środowiska
4. Przedsięwzięcia dostosowujące przedsiębiorstwa do wymogów ochrony środowiska
5. Ochrona przyrody i kształtowanie postaw ekologicznych
6. Drogowa i lotnicza sieć TEN-T
7. Transport przyjazny środowisku
8. Bezpieczeństwo transportu i krajowe sieci
9. Infrastruktura energetyczna przyjazna środowisku i efektywność energetyczna
10. Bezpieczeństwo energetyczne, w tym dywersyfikacja źródeł energii
11. Kultura i dziedzictwo kulturowe
12. Bezpieczeństwo zdrowotne i poprawa efektywności systemu ochrony zdrowia
13. Infrastruktura szkolnictwa wyższego
14. Pomoc techniczna

Program Infrastruktura i Środowisko, Fundusze Europejskie, projekty unijne - Windows Internet Explorer

http://www.pois.gov.pl

Ulubione Program Infrastruktura i Środowisko, Fundusze Europ...

Strona główna | Mapa strony | Słownik | Zasady promocji | Kontakt | Wydawnictwa | English version

Fundusze Europejskie

Portal Funduszy Europejskich

Program Infrastruktura i Środowisko

Wiadomości > Wstęp do Programu >

Nabór wniosków > Instytucje realizujące Program >

Szkolenia i konferencje > Poradnik beneficjenta >

Dokumenty i wytyczne > Działania promocyjne >

Analizy raporty i podsumowania > Projekty w Programie >

Szukaj: >

Jak realizować projekty z Programu Infrastruktura i Środowisko

Dla kogo fundusze? >

Skorzystaj z wyszukiwarki dotacji - odpowiedz na kilka prostych pytań i dowiedz się jakie masz możliwości uzyskania wsparcia z Funduszy Europejskich na swój projekt.

[Wyszukiwarka dotacji >>](#)

Cykl życia projektu >

- > 1. Wniosek o dofinansowanie
- > 2. Ocena Twojego projektu
- > 3. Podpisz umowę
- > 4. Realizacja działań
- > 5. Sprawozdawczość
- > 6. Kontrola projektu

Wybierz Program

Serwisy Funduszy Europejskich

Zobacz spot przygotowany w ramach kampanii "Na tropie Funduszy", promujący efekty Programu Infrastruktura i Środowisko:

Spot promujący Program Infrastruktura

Wiadomości >>

Aktualności Nabór wniosków Szkolenia, konferencje Zmiany w dokumentach

PROGRAM OPERACYJNY ROZWÓJ POLSKI WSCHODNIEJ

Celem Programu Operacyjnego Rozwój Polski Wschodniej jest przyspieszenie tempa rozwoju społeczno – gospodarczego Polski Wschodniej w zgodzie z zasadą zrównoważonego rozwoju.

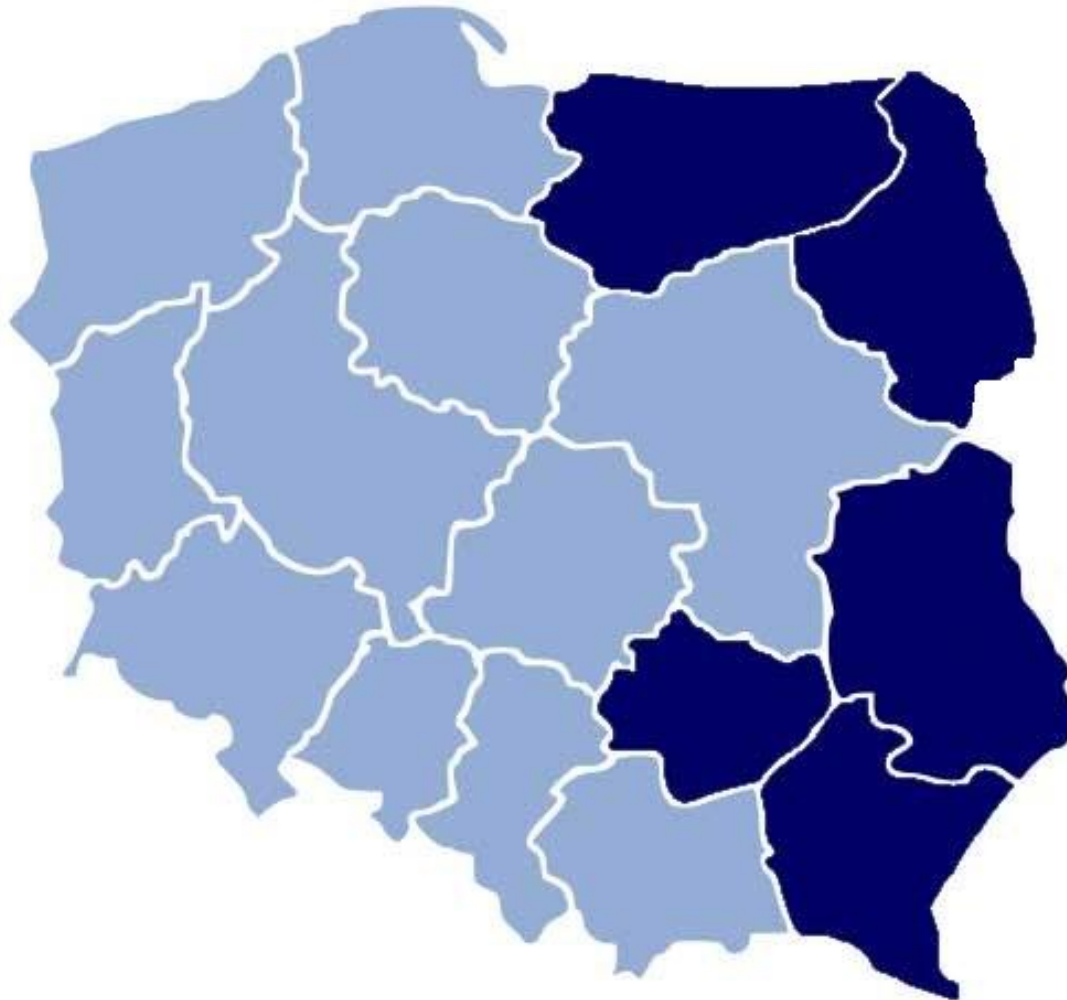
Główny cel Programu ma zostać osiągnięty przez realizację celów szczegółowych, którymi są:

- stymulowanie rozwoju konkurencyjnej gospodarki opartej na wiedzy
- zwiększenie dostępu do Internetu szerokopasmowego w Polsce Wschodniej
- rozwój wybranych funkcji metropolitalnych miast wojewódzkich
- poprawa dostępności i jakości powiązań komunikacyjnych województw Polski Wschodniej
- zwiększenie roli zrównoważonej turystyki w gospodarczym rozwoju makroregionu
- optymalizacja procesu realizacji PO Rozwój Polski Wschodniej.

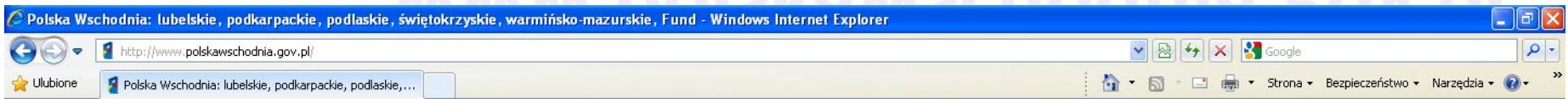
PRIORYTETY ROZWOJU POLSKI WSCHODNIEJ

- I. Nowoczesna gospodarka
- II. Infrastruktura społeczeństwa informacyjnego
- III. Wojewódzkie ośrodki wzrostu
- IV. Infrastruktura transportowa
- V. Zrównoważony rozwój potencjału turystycznego opartego o warunki naturalne
- VI. Pomoc techniczna

ZASIĘG PROGRAMU ROZWÓJ POLSKI WSCHODNIEJ



www.polskawschodnia.gov.pl



[Strona główna](#) | [Mapa strony](#) | [Słowniczek](#) | [Zasady promocji](#) | [Kontakt](#) | [FAQ](#) | [English version](#)

[Fundusze Europejskie](#)

Portal Funduszy Europejskich



Program Rozwój Polski Wschodniej

- | | | | |
|--|---|--|---|
| Wiadomości | > | Wstęp do Programu | > |
| Nabór wniosków | > | Instytucje realizujące Program | > |
| Szkolenia i konferencje | > | Poradnik beneficjenta | > |
| Dokumenty i wytyczne | > | Działania promocyjne | > |
| Analizy raporty i podsumowania | > | Projekty w Programie | > |

Szukaj: [>](#)

Szybki Internet >>



Wybierz Program

Serwisy Funduszy Europejskich

Jak realizować projekty z Programu Rozwój Polski Wschodniej



Dla kogo fundusze? >

Skorzystaj z wyszukiwarki dotacji - odpowiedz na kilka prostych pytań i dowiedz się jakie masz możliwości uzyskania wsparcia z Funduszy Europejskich na swój projekt.

[Wyszukiwarka dotacji >>](#)



Cykl życia projektu >

- | | |
|-------------------------------|-----------------------------|
| > 1. Wniosek o dofinansowanie | > 2. Ocena Twojego projektu |
| > 3. Podpisz umowę | > 4. Realizacja działań |
| > 5. Sprawozdawczość | > 6. Kontrola projektu |

Zobacz spot przygotowany w ramach kampanii "Na tropie Funduszy", promujący efekty Programu Rozwój Polski Wschodniej:



Spot promujący Program Rozwój Po



REGIONALNE PROGRAMY OPERACYJNE

Celem 16 Regionalnych Programów Operacyjnych (RPO) jest wzmocnienie potencjału regionów oraz umożliwienie im samodzielnego kształtowania priorytetowych kierunków rozwoju.

Alokacja na regionalne programy wynosi ponad 16,5 mld euro, co stanowi około 25% środków przyznanych Polsce na lata 2007-2013.

BENEFICJENCI REGIONALNYCH PROGRAMÓW OPERACYJNYCH

- jednostki samorządu terytorialnego, ich związki i stowarzyszenia,
- jednostki organizacyjne JST posiadające osobowość prawną,
- administracja rządowa,
- przedsiębiorcy i instytucje otoczenia biznesu,
- organizacje pozarządowe,
- szkoły wyższe i jednostki naukowe,
- instytucje kultury oraz kościoły i związki wyznaniowe,
- zakłady opieki zdrowotnej działające w publicznym systemie ochrony zdrowia,
- jednostki sektora finansów publicznych posiadające osobowość prawną,
- PGL Lasy Państwowe i jego jednostki organizacyjne oraz parki narodowe i krajobrazowe,
- spółdzielnie i wspólnoty mieszkaniowe,
- inne podmioty.

INSTYTUCJE WDRAŻAJĄCE RPO

www.funduszeuropejskie.gov.pl

-> Jak i gdzie szukać informacji

-> Informacje o Programie Regionalnym (RPO)



EUROPEJSKA WSPÓŁPRACA TERYTORIALNA

W latach 2007–2013 współpraca w wymiarze:

- transgranicznym,
- transnarodowym,
- międzyregionalnym

jest realizowana w ramach odrębnego celu polityki spójności Unii Europejskiej – **Cel 3 Europejska Współpraca Terytorialna (EWT)**.

Polska alokacja na realizację programów w ramach EWT wyniesie 557,8 mln EUR.

Dodatkowe 173,3 mln EUR zostanie przeznaczonych przez Polskę na współpracę transgraniczną z państwami nie należącymi do Unii Europejskiej, w ramach Europejskiego Instrumentu Sąsiedztwa i Partnerstwa (EISP).

PROGRAMY W RAMACH EUROPEJSKIEJ WSPÓŁPRACY TERYTORIALNEJ

- I. Program Operacyjny Krajów Meklemburgia-Brandenburgia i Rzeczypospolitej Polskiej (Województwo Zachodniopomorskie),
- II. Program Operacyjny Rzeczpospolita Polska (Województwo Lubuskie) – Brandenburgia,
- III. Program Operacyjny Polska – Saksonia,
- IV. Program Operacyjny Republika Czeska – Rzeczpospolita Polska,
- V. Program Operacyjny Rzeczpospolita Polska – Republika Słowacka,
- VI. Program Operacyjny Polska – Litwa,
- VII. Program Południowy Bałtyk,
- VIII. Program Polska – Litwa – Federacja Rosyjska (Obwód Kaliningradzki),
- IX. Program Polska – Białoruś – Ukraina.

Programy Europejskiej Współpracy Terytorialnej - Programy Współpracy Transgranicznej Polska-Słowacja - Windows Internet Explorer

http://www.ewt.gov.pl/

Ulubione Programy Europejskiej Współpracy Terytorialnej - Pro...

Strona główna | Mapa strony | Słowniczek | Zasady promocji | Kontakt | Wydawnictwa | English version

Fundusze Europejskie

Portal Funduszy Europejskich

Programy Europejskiej Współpracy Terytorialnej

| | |
|----------------------------------|----------------------------------|
| Wiadomości > | Wstęp do Programów > |
| Nabór wniosków > | Instytucje realizujące Program > |
| Szkolenia i konferencje > | Poradnik beneficjenta > |
| Dokumenty i wytyczne > | Działania promocyjne > |
| Analizy raporty i podsumowania > | |

Szukaj: >

Jak realizować projekty z Programów Europejskiej Współpracy Terytorialnej

Wybierz Program

Serwisy Funduszy Europejskich

Dla kogo fundusze? >

Skorzystaj z wyszukiwarki dotacji - odpowiedź na kilka prostych pytań i dowiedz się jakie masz możliwości uzyskania wsparcia z Funduszy Europejskich na swój projekt.

[Wyszukiwarka dotacji >>](#)

Cykl życia projektu >

| | |
|-------------------------------|-----------------------------|
| > 1. Wniosek o dofinansowanie | > 2. Ocena Twojego projektu |
| > 3. Podpisz umowę | > 4. Realizacja działań |
| > 5. Sprawozdawczość | > 6. Kontrola projektu |

Lista Beneficjentów Programu

Zobacz Listę Beneficjentów, którzy otrzymali dofinansowanie z Programów Europejskiej Współpracy Terytorialnej więcej >

Jak i gdzie szukać informacji

Punkty informacyjne >

Wiadomości >>

Aktualności | Nabór wniosków | Szkolenia, konferencje | Zmiany w dokumentach

Gotowe

Internet 100%

PROGRAM OPERACYJNY POMOC TECHNICZNA

Program Pomoc Techniczna
obejmuje swoim zakresem

- wsparcie wszystkich horyzontalnych działań i procesów z zakresu przygotowania, zarządzania, wdrażania, monitorowania, oceny i kontroli realizacji NSRO,
- a także z zakresu wsparcia przygotowania projektów
- oraz rozpowszechniania informacji i promocji operacji funduszy strukturalnych w Polsce.

PRIORYTETY PROGRAMU POMOCY TECHNICZNEJ

Priorytet 1. Wsparcie zasobów

Priorytet 2. Wsparcie informatyczne realizacji
Narodowej Strategii Spójności

Priorytet 3. Wsparcie realizacji operacji funduszy
strukturalnych

Priorytet 4. Komunikacja i promocja

Program Pomoc Techniczna 2007-2013 - Windows Internet Explorer

http://www.popt.gov.pl/

Ulubione Program Pomoc Techniczna 2007-2013

Strona główna | Mapa strony | Słowniczek | Zasady promocji | Kontakt | Wydawnictwa | English version

Fundusze Europejskie

Portał Funduszy Europejskich

Program Pomoc Techniczna

| | |
|----------------------------------|----------------------------------|
| Wiadomości > | Wstęp do Programu > |
| Nabór wniosków > | Instytucje realizujące Program > |
| Szkolenia i konferencje > | Poradnik beneficjenta > |
| Dokumenty i wytyczne > | Działania promocyjne > |
| Analizy raporty i podsumowania > | |

Szukaj:

Jak realizować projekty z Programu Pomoc Techniczna

Wybierz Program
Serwisy Funduszy Europejskich

Dla kogo fundusze?
Skorzystaj z wyszukiwarki dotacji - odpowiedź na kilka prostych pytań i dowiedz się jakie masz możliwości uzyskania wsparcia z Funduszy Europejskich na swój projekt.
[Wyszukiwarka dotacji >>](#)

Cykl życia projektu
> 1. Złożenie wniosku > 2. Ocena projektu
> 3. Sprawozdawczość > 4. Przechowywanie danych

Lista Beneficjentów Programu
Zobacz Listę Beneficjentów, którzy otrzymali dofinansowanie z Programu Pomoc Techniczna [więcej >](#)

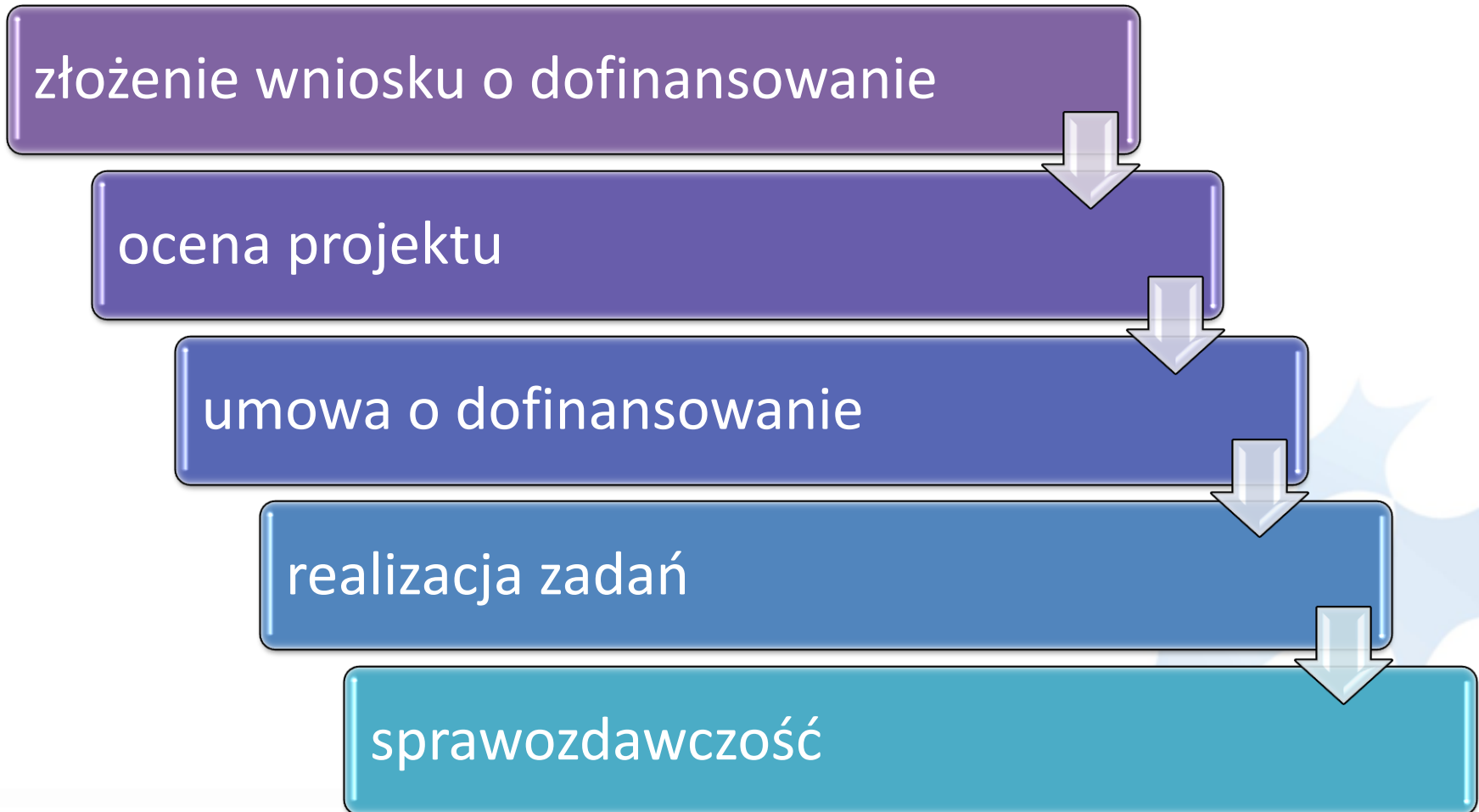
Jak i gdzie szukać informacji
[Punkty informacyjne >](#)

Wiadomości >> [RSS](#)

Aktualności Nabór wniosków Szkolenia, konferencje Zmiany w dokumentach

Gotowe

CYKL ŻYCIA PROJEKTU



WYKORZYSTANIE FE - ILOŚCIOWE



STAN WDRAŻANIA

Według danych wygenerowanych z Krajowego Systemu Informatycznego KSI SIMIK 07-13 od początku uruchomienia programów do 15 stycznia 2012 r. złożono 207,8 tys. wniosków (poprawnych pod względem formalnym) na całkowitą kwotę dofinansowania (zarówno środki unijne jak i środki krajowe) 449,3 mld zł.

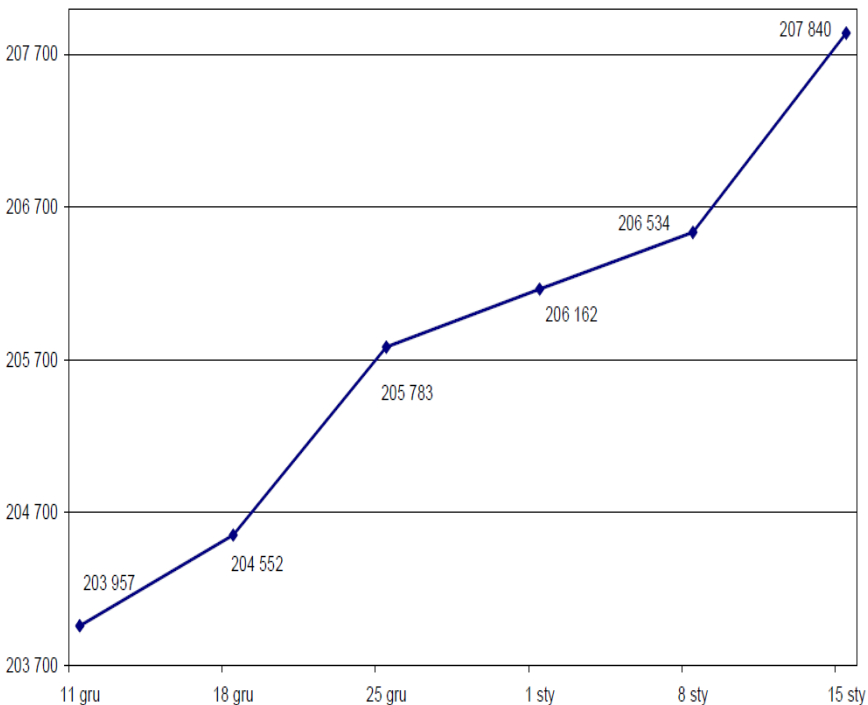
W tym samym okresie podpisano z beneficjentami **65 685** umów o dofinansowanie na kwotę blisko **285,5 mld zł** wydatków kwalifikowalnych, w tym dofinansowanie w części UE **196,3 mld zł**, co stanowi **72 proc.** alokacji na lata 2007-2013.

Wartość wydatków beneficjentów uznanych za kwalifikowalne wynikająca ze złożonych wniosków o płatność wyniosła **122,3 mld zł**, a w części dofinansowania UE **87,3 mld zł**.

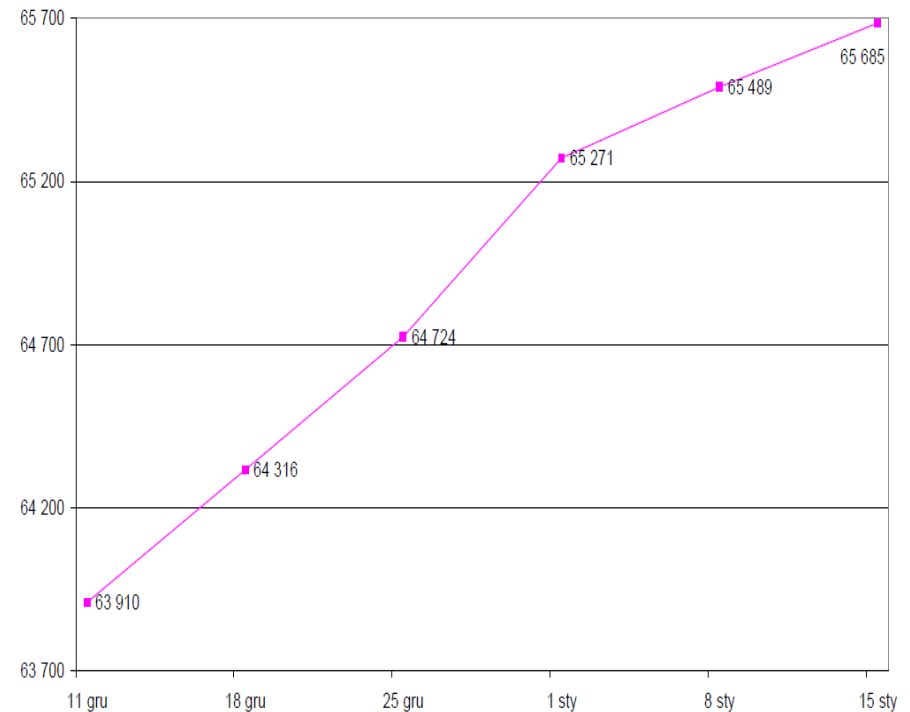
STAN REALIZACJI NSS

Poziom realizacji programów - stan na 15 stycznia 2012 r.

Wykres 1. Liczba złożonych wniosków o dofinansowanie poprawnych pod względem formalnym



Wykres 2. Liczba podpisanych umów (decyzji) o dofinansowanie

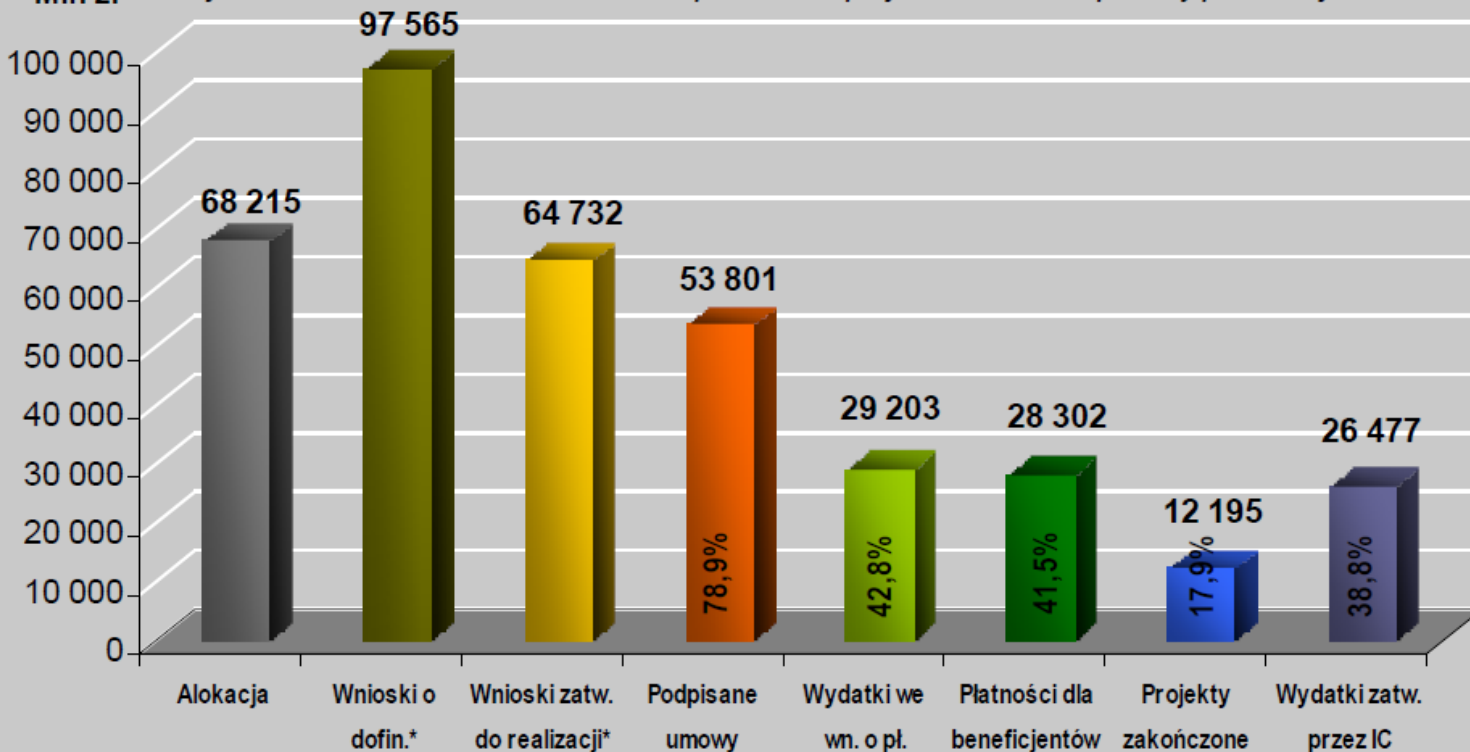


STAN REALIZACJI RPO

Stan wdrażania RPO 2007-2013 na 31 grudnia 2011 r.

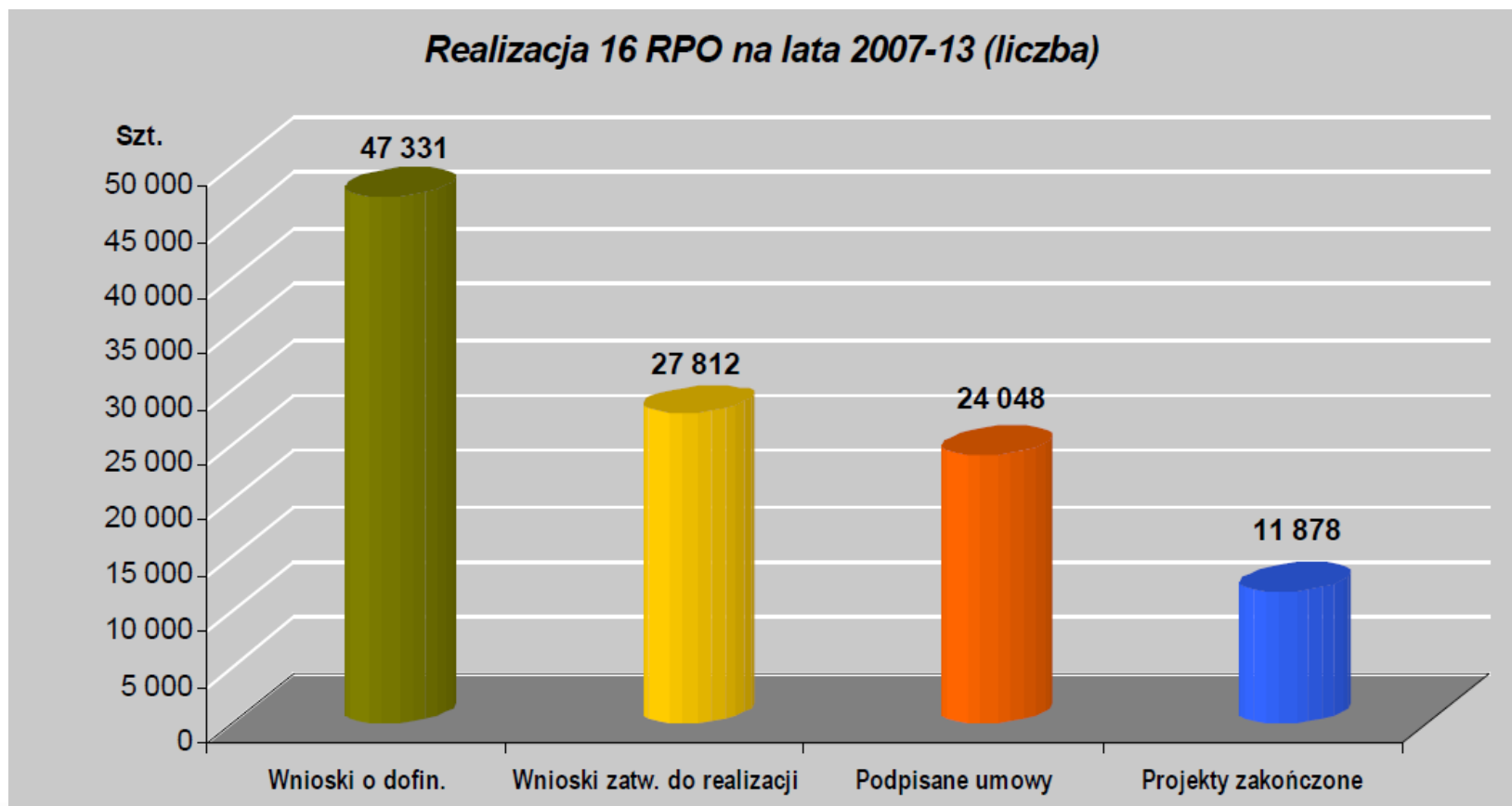
Realizacja 16 RPO na lata 2007-13 (środki UE* w mln zł)

* Dane dot. złożonych oraz zatwierdzonych wniosków o dofinansowanie odnoszą się do wartości dofinansowania ogółem, tj. środki UE+ dofinansowanie z budżetu państwa dla projektów w ramach pomocy publicznej.



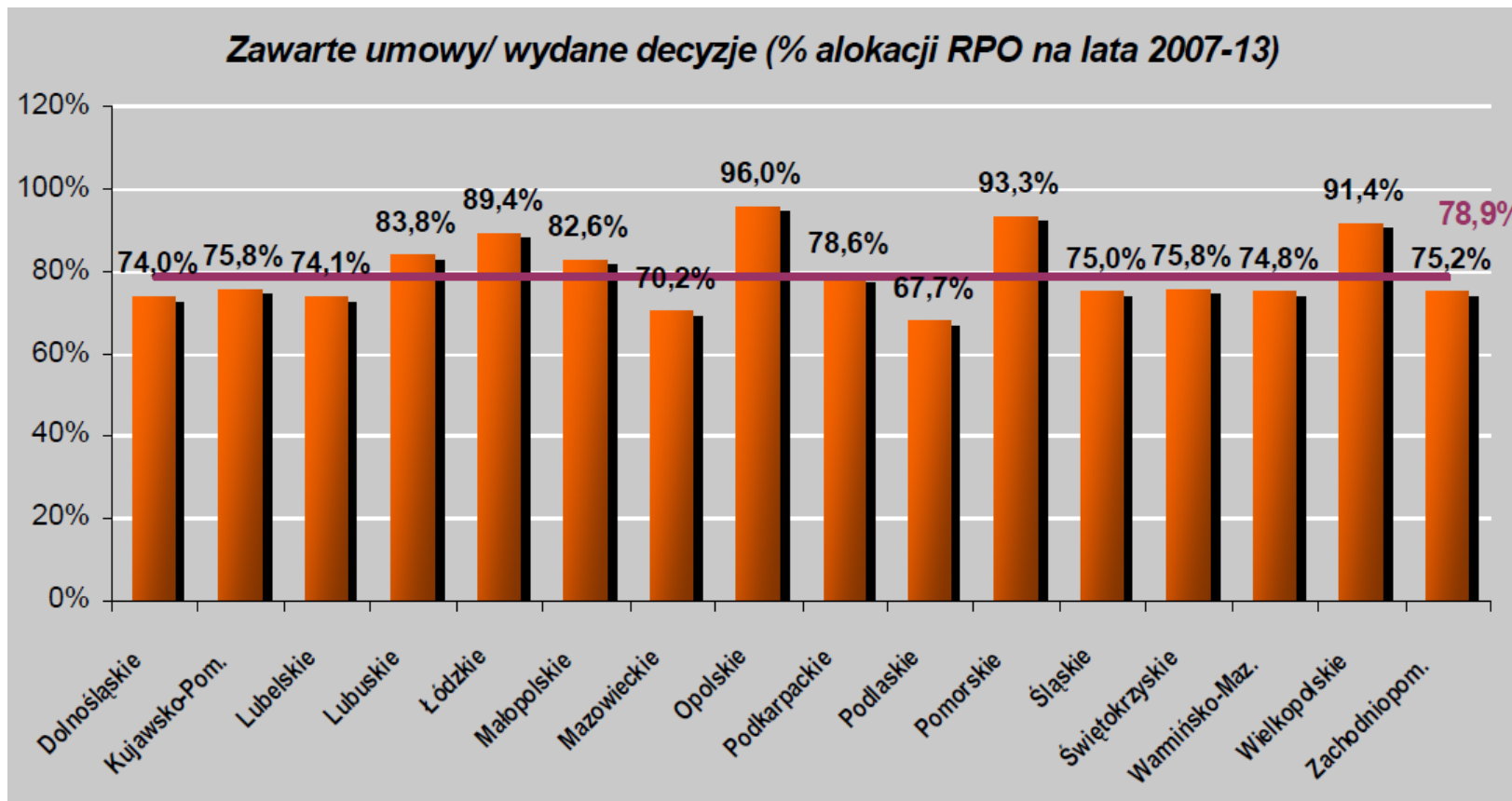
STAN REALIZACJI RPO

Stan wdrażania RPO 2007-2013 na 31 grudnia 2011 r.



STAN REALIZACJI RPO

Stan wdrażania RPO 2007-2013 na 31 grudnia 2011 r.

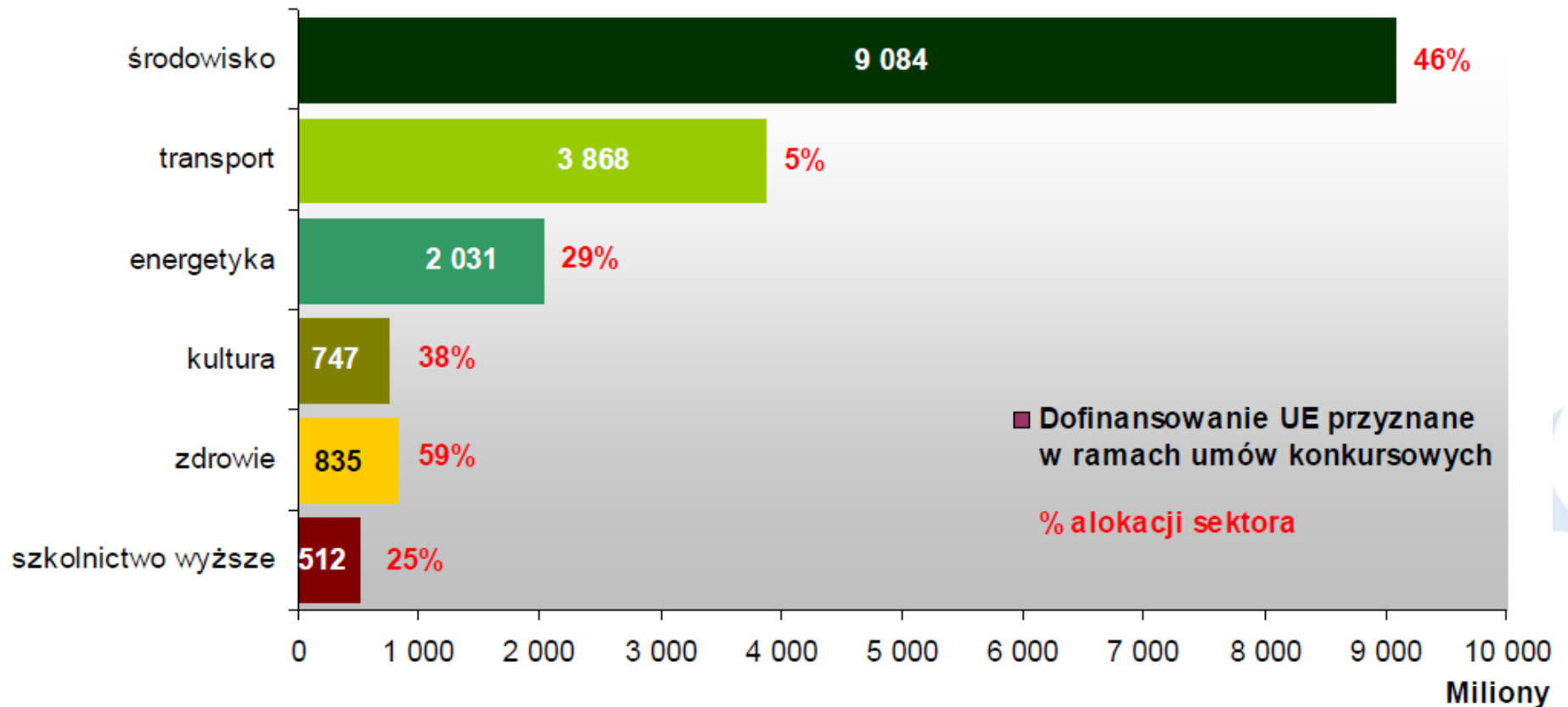


STAN REALIZACJI PO IG

| Priorytet | Alokacja na priorytet w mln zł | Liczba zawartych umów | Kwota wnioskowanego dofinansowania w ramach podpisanych umów (w mln zł) |
|---|--------------------------------|-----------------------|---|
| Priorytet 1 Badania i rozwój nowoczesnych technologii | 5 380,28 | 1008 | 4 745,38 |
| Priorytet 2 Infrastruktura sfery B+R | 5 380,28 | 122 | 5 282,87 |
| Priorytet 3 Kapitał dla innowacji | 1 407,94 | 233 | 1 326,65 |
| Priorytet 4 Inwestycje w innowacyjne przedsięwzięcia | 14 202,43 | 1209 | 10 065,48 |
| Priorytet 5 Dyfuzja innowacji | 1 652,25 | 181 | 1 169,90 |
| Priorytet 6 Polska gospodarka na rynku międzynarodowym | 1 700,43 | 2848 | 1 085,56 |
| Priorytet 7 Społeczeństwo informacyjne - budowa elektronicznej administracji | 3 264,08 | 27 | 3 228,07 |
| Priorytet 8 Społeczeństwo informacyjne - zwiększenie innowacyjności gospodarki | 5 863,10 | 2991 | 2 162,13 |
| Priorytet 9 Pomoc techniczna | 1 365,07 | 111 | 388,21 |

STAN REALIZACJI PO IŚ

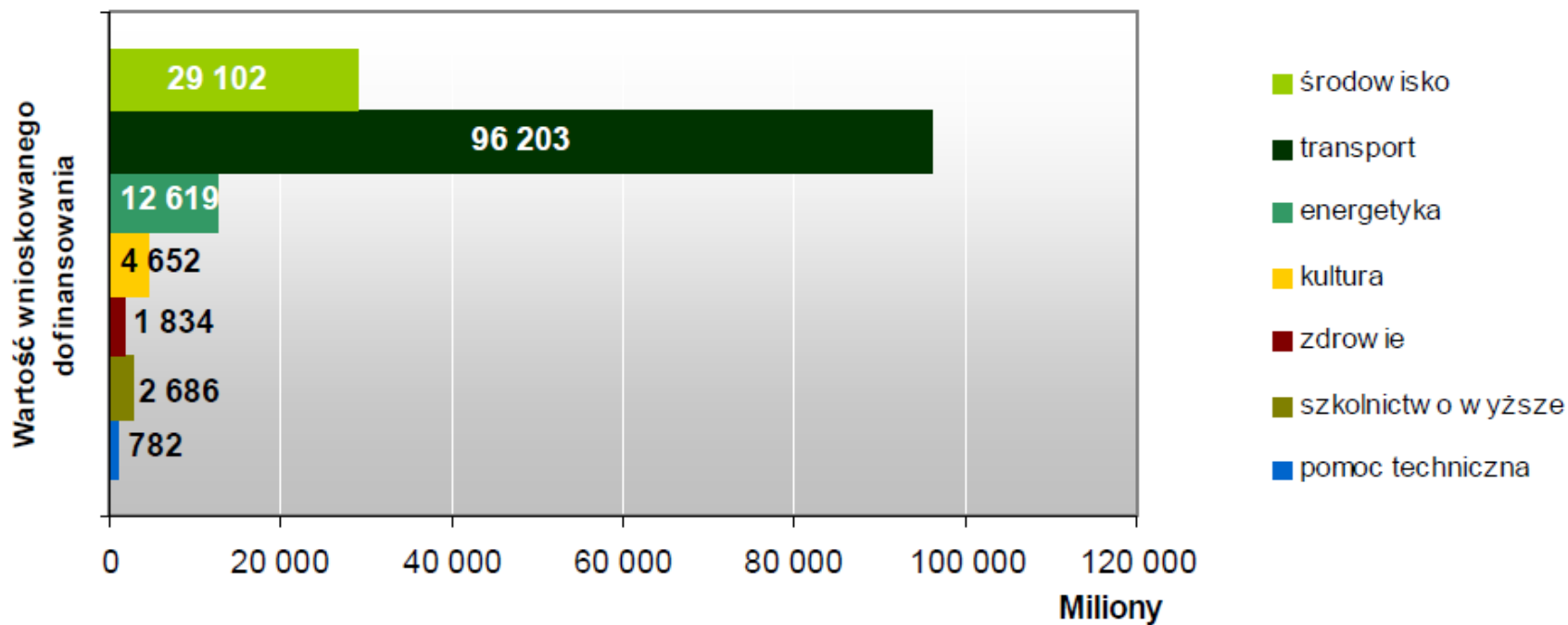
Sektorowy podział wartości dofinansowania UE i stopnia wykorzystania alokacji w ramach umów konkursowych (dane w mln zł)



STAN REALIZACJI PO IŚ

Wartość wniosków o dofinansowanie w podziale na sektory (dane w mln zł)

Wnioski o dofinansowanie



STAN REALIZACJI PO KL

| Alokacja w EUR (ogółem) | Alokacja w PLN (ogółem) | Wnioski o dofinansowanie po ocenie formalnej | | | Umowy o dofinansowanie | | |
|----------------------------|----------------------------|--|----------------|-----------|------------------------|--|-----------|
| | | liczba | wartość ogółem | %alokacji | liczba | krajowe środki publiczne (wydatki kwalifikowalne) | %alokacji |

| | | | | | | | |
|----------------|----------------|---------|-----------------|--------|--------|----------------|-------|
| 11 420 207 059 | 47 484 078 931 | 130 123 | 120 126 476 597 | 253,0% | 30 461 | 32 560 577 413 | 68,6% |
|----------------|----------------|---------|-----------------|--------|--------|----------------|-------|

WPŁYW FUNDUSZY EUROPEJSKICH NA GOSPODARKE



KORZYŚCI Z WDRAŻANIA FUNDUSZY



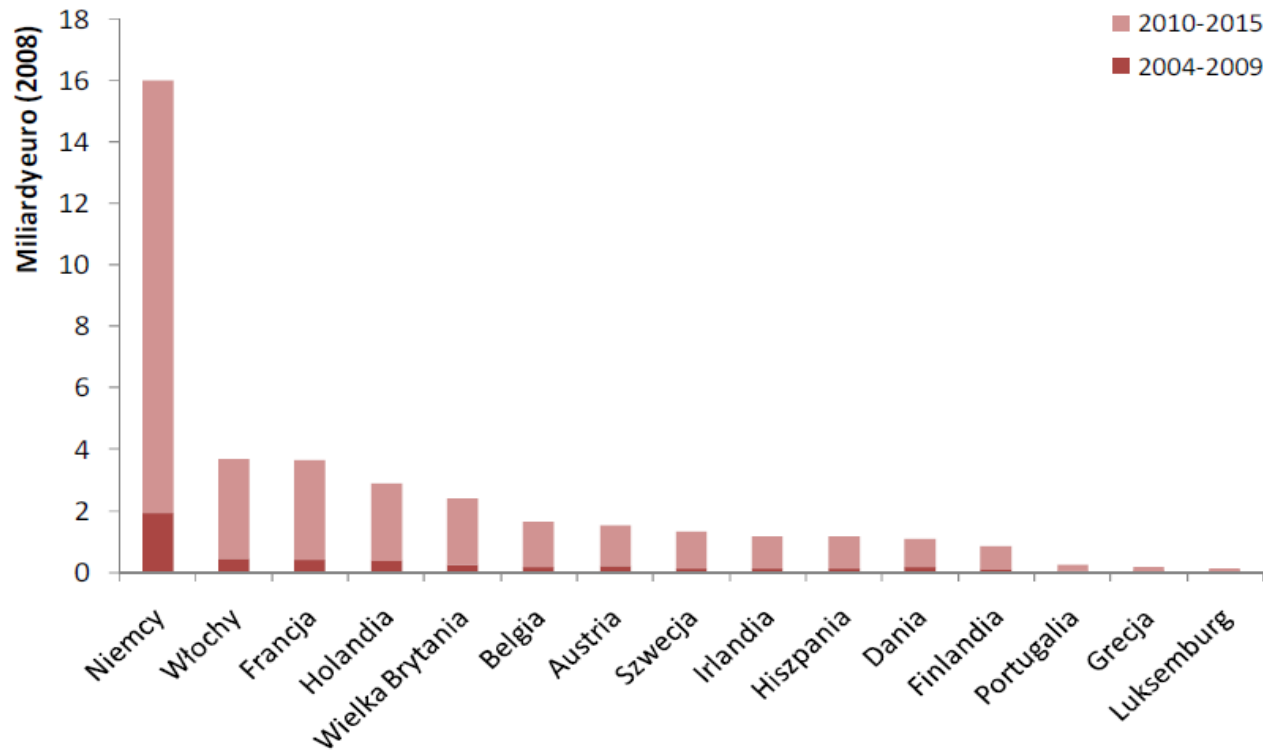
- ❖ INTENSYFIKACJA WYMIANY HANDLOWEJ POMIĘDZY POLSKĄ A PAŃSTWAMI UE
- ❖ MODERNIZACJA POLSKIEJ GOSPODARKI
- ❖ KORZYSTNY WPŁYW DUŻYCH PROJEKTÓW INFRASTRUKTURALNYCH
- ❖ ISTOTNOŚĆ PROJEKTÓW WSPOMAGANIA PRZEDSIĘBIORSTW
- ❖ „MIĘKKIE” EFEKTY WDRAŻANIA PROJEKTÓW EUROPEJSKIEGO FUNDUSZU SPOŁECZNEGO

WPŁYW POLITYKI SPÓJNOŚCI W POLSCE NA UE-15

- Bezpośredni wpływ realizacji polityki spójności UE w Polsce na firmy z krajów UE-15, będące wykonawcami projektów w latach 2000-08 wyniósł 1,18 mld euro, czyli 4,6 mld zł.
- Największymi beneficjentami (poza polskimi) są firmy niemieckie oraz firmy sektora budowlanego.
- Istotną rolę w dodatkowym imporcie wywołanym bezpośrednio przez realizację polityki spójności w Polsce odgrywa nowoczesny kapitał produkcyjny, z jednej strony podnoszący wydajność polskiej gospodarki, a z drugiej dostarczający też dużych korzyści dostawcom z wysoce produktywnych gałęzi gospodarki.
- Przedsiębiorstwa z krajów UE-15 są wykonawcami tym częściej, im większe są projekty.
- Projekty finansowane ze środków Europejskiego Funduszu Społecznego praktycznie nie korzystają z towarów i usług wytwarzanych przez przedsiębiorstwa z krajów UE-15.

WPŁYW POLITYKI SPÓJNOŚCI W POLSCE NA UE-15

OSZACOWANIE DODATKOWEGO EKSPORTU Z KRAJÓW UE-15 DO POLSKI,
WYWOŁANEGO PRZEZ REALIZACJĘ POLITYKI SPÓJNOŚCI W OKRESIE 2004-2015 (MILIARDY
EURO, CENY Z 2008 ROKU) – PODZIAŁ WEDŁUG KRAJÓW.



CO DZIEJE SIĘ AKTUALNIE?



1) PODZIAŁ ŚRODKÓW KRAJOWEJ REZERWY WYKONANIA

W 2011 r. programy operacyjne zostały zasilone dodatkowymi środkami pochodzącymi z trzech źródeł:

- Krajowej Rezerwy Wykonania (KRW), utworzonej w ramach dostępnych środków strukturalnych,
- dostosowania technicznego, przewidzianego podczas negocjacji perspektywy finansowej na lata 2007-2013,
- ewentualnych realokacji między priorytetami PO / RPO.

PODZIAŁ ŚRODKÓW KRW – PROGRAMY KRAJOWE

| PO | Oś Priorytetowa | Alokacja UE na lata 2007-2013 | KRW | | Udział KRW w alokacji |
|---------------|--|-------------------------------|--------------------|------------|-----------------------|
| PO IiŚ | XIII. Infrastruktura szkolnictwa wyższego | 500 000 000 | 86 508 810 | | 17,30% |
| PO IG | VII. Społeczeństwo informacyjne - budowa elektronicznej administracji | 670 000 000 | 78 644 372 | | 11,74% |
| PO IG | II. Infrastruktura sfery B+R | 1 104 380 000 | 70 779 935 | | 6,41% |
| PO IG | III. Kapitał dla innowacji | 289 000 000 | 62 915 498 | 39 322 186 | - |
| PO IG | IV. Inwestycje w innowacyjne przedsięwzięcia | 2 915 254 000 | | | |
| PO RPW | I. Nowoczesna gospodarka | 789 957 284 | 55 051 061 | | 6,97% |
| PO IG | I. Badania i rozwój nowoczesnych technologii | 1 104 380 000 | 47 186 623 | | 4,27% |
| PO IiŚ | VIII. Bezpieczeństwo transportu i krajowe sieci transportowe | 2 945 490 000 | 31 457 749 | | 1,07% |
| PO IiŚ | XI. Kultura i dziedzictwo kulturowe | 489 970 000 | 23 593 312 | | 4,82% |
| PO IiŚ | XII. Bezpieczeństwo zdrowotne i poprawa efektywności systemu ochrony zdrowia | 349 990 000 | 15 728 874 | | 4,49% |
| PO RPW | IV. Infrastruktura transportowa | 660 381 359 | 7 864 437 | | 1,19% |
| OGÓŁEM | | | 519 052 857 | | |

PODZIAŁ ŚRODKÓW KRW – PROGRAMY REGIONALNE

| Regionalny Program Operacyjny | Alokacja UE na lata 2007-2013 | KRW | Udział KRW w alokacji |
|-------------------------------|-------------------------------|--------------------|-----------------------|
| Dolnośląskie | 1 213 144 879 | 15 754 748 | 1,3% |
| Kujawsko-pomorskie | 951 003 820 | 36 432 854 | 3,8% |
| Lubelskie | 1 155 854 549 | 21 662 778 | 1,9% |
| Lubuskie | 439 173 096 | 51 202 931 | 11,7% |
| Łódzkie | 1 006 380 910 | 30 524 824 | 3,0% |
| Małopolskie | 1 290 274 402 | 39 386 870 | 3,1% |
| Mazowieckie | 1 831 496 698 | 18 708 763 | 1,0% |
| Opolskie | 427 144 813 | 54 156 945 | 12,7% |
| Podkarpackie | 1 136 307 823 | 42 340 885 | 3,7% |
| Podlaskie | 636 207 883 | 27 570 809 | 4,3% |
| Pomorskie | 885 065 763 | 45 294 900 | 5,1% |
| Śląskie | 1 712 980 303 | 9 846 717 | 0,6% |
| Świętokrzyskie | 725 807 266 | 33 478 839 | 4,6% |
| Warmińsko-mazurskie | 1 036 542 041 | 24 616 794 | 2,4% |
| Wielkopolskie | 1 272 792 644 | 48 248 915 | 3,8% |
| Zachodniopomorskie | 835 437 299 | 12 800 733 | 1,5% |
| OGÓŁEM | | 512 029 305 | |

2) DALSZĄ REALIZACJĄ PROGRAMÓW

Harmonogramy konkursów do poszczególnych programów operacyjnych nadal przewidują konkursy do różnych działań (choć jest ich coraz mniej...)

Harmonogramy naborów wniosków można znaleźć na stronach internetowych poszczególnych programów.

3) PROMOCJA EFEKTÓW REALIZACJI FUNDUSZY EUROPEJSKICH



4 FORUM FUNDUSZY EUROPEJSKICH
6-7 maja 2011

Dynamicznie, szeroko strategicznie
Fundusze Europejskie dla Polski

Narodowa Strategia Spójności



EUROLIDER
NARODOWA STRATEGIA SPÓJNOŚCI

POLSKA
Pięknieje

7 CUDÓW FUNDUSZY EUROPEJSKICH

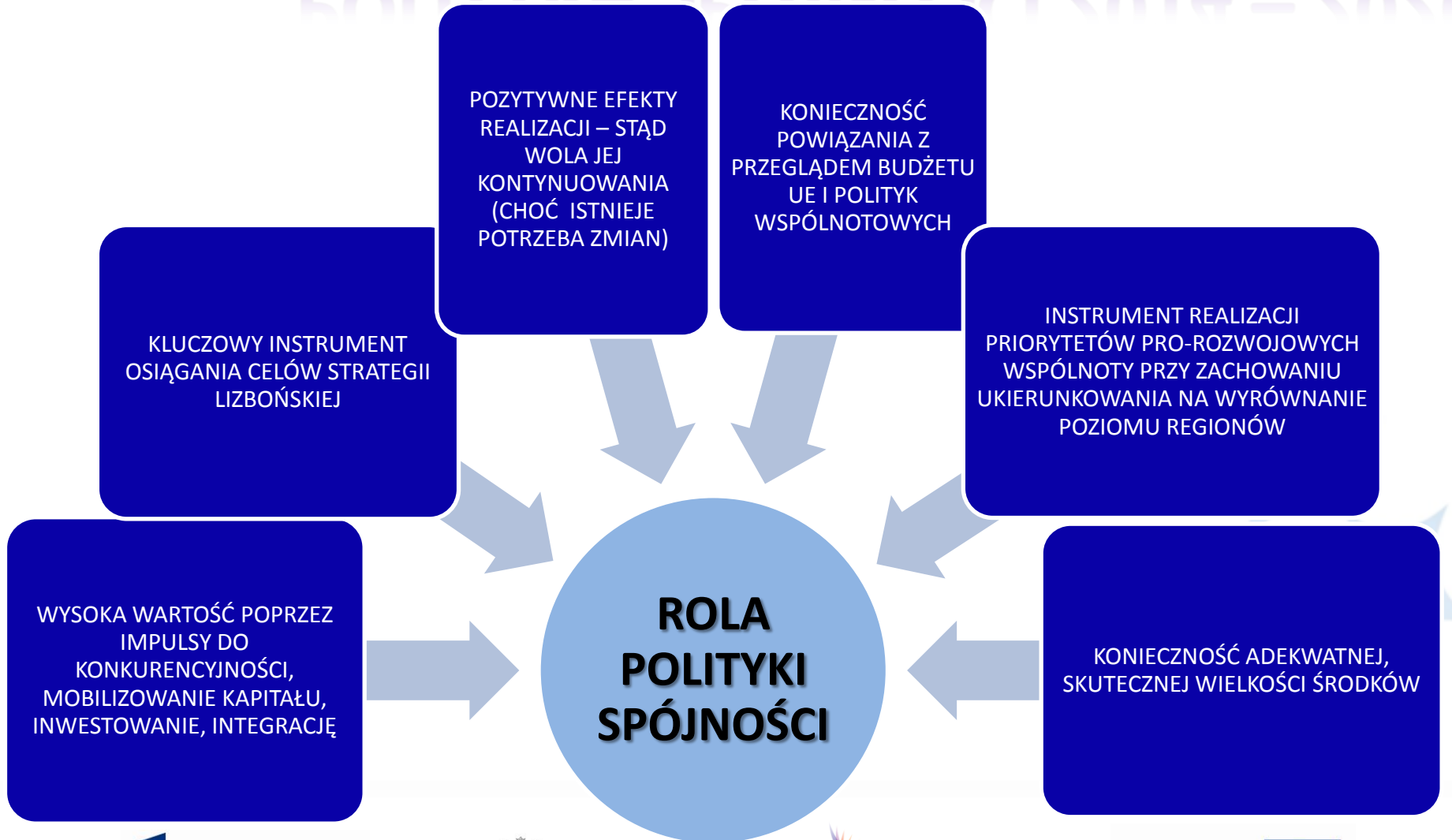
4) DYSKUSJE NA TEMAT PRZYSZŁOŚCI POLITYKI SPÓJNOŚCI

Debaty na temat przyszłej perspektywy
finansowej 2014 – 2020

Rola polskiej prezydencji

Propozycje pakietów legislacyjnych do przyszłej
perspektywy

STANOWISKO POLSKI W DEBACIE NAD POLITYKĄ SPÓJNOŚCI 2014 – 2020



STANOWISKO POLSKI W DEBACIE NAD POLITYKĄ SPÓJNOŚCI 2014 – 2020 C.D.



STANOWISKO POLSKI W DEBACIE NAD POLITYKĄ SPÓJNOŚCI 2014 – 2020 C.D.

1. STRATEGICZNE PODEJŚCIE

2. KOORDYNACJA

3. ARCHITEKTURA CELÓW

4. KONCENTRACJA TEMATYCZNA

5. WARUNKOWOŚĆ

6. PODEJŚCIE TERYTORIALNE

7. REFORMA SYSTEMU WDRAŻANIA

Fundusze w praktyce



„ECO - MOBILNOŚĆ”

- **Program:**

Innowacyjna Gospodarka

- **Priorytet:**

I Badania i rozwój nowoczesnych technologii

- **Działanie:**

1.3 Wsparcie projektów B+R na rzecz przedsiębiorców realizowanych przez jednostki naukowe

- **Beneficjent:**

Politechnika Warszawska

- **Wartość projektu**

27 896 000,00 złotych

- **Dofinansowanie UE:**

23 388 187,48 złotych



„ECO - MOBILNOŚĆ”

Projekt zakłada opracowanie przyjaznych dla środowiska kompatybilnych systemów transportu miejskiego – lokalnego i osobistego do wykorzystywania przez wszystkich zainteresowanych użytkowników – w tym również osoby starsze lub niepełnosprawne.

- Wózek inwalidzki nowej generacji z opcją pokonywania stopni i przeszkód oraz innowacyjny wózek napędzany przy pomocy dwóch dźwigni.



„CENTRUM NAUKI KOPERNIK”

- **Program:**

Infrastruktura i Środowisko

- **Priorytet:**

XI Kultura i dziedzictwo kulturowe

- **Działanie:**

11.2 Rozwój oraz poprawa stanu infrastruktury kultury o znaczeniu ponadregionalnym

- **Beneficjent:**

miasto stołeczne Warszawa

- **Wartość projektu:**

364 779 247,06 złotych

- **Dofinansowanie UE:**

207 000 000,00 złotych



„CENTRUM NAUKI KOPERNIK”

- Centrum Nauki Kopernik, które powstało nad Wisłą to placówka nowego typu, specjalizująca się w interaktywnej edukacji kulturalnej i naukowej. To miejsce, które będzie służyć kształceniu, popularyzacji kultury i wiedzy, komunikacji naukowej, rozrywce oraz rozwijaniu zainteresowań otaczającym nas światem. Zadaniem Centrum jako nowoczesnej instytucji naukowo-kulturalnej jest m.in.: promocja samodzielnego myślenia i odwagi w odkrywaniu świata.



„WSPARCIE OSÓB NIEWIDOMYCH NA RYNKU PRACY”

- **Program:**

Kapitał Ludzki

- **Priorytet:**

I Zatrudnienie i integracja społeczna

Działanie:

- 1.3 Ogólnopolskie Programy integracji i aktywizacji zawodowej

Poddziałanie: 1.3.6 PFRON – projekty systemowe

- **Beneficjent:**

Państwowy Fundusz Rehabilitacji Osób Niepełnosprawnych

- **Wartość projektu:**

3 980 280 złotych

- **Dofinansowanie UE:**

3 383 238 złotych

WSPARCIE OSÓB NIEWIDOMYCH NA RYNKU PRACY”

- Projekt skierowany jest do osób niewidomych, powyżej 16 roku życia. Działaniami objęte są również ich rodziny i najbliższe otoczenie. Podstawowym założeniem projektu jest stworzenie młodemu, niewidomemu osobom odpowiednich warunków do nauki i zwiększenie ich szans na rynku pracy poprzez właściwe przygotowanie do zawodu. W projekcie bierze udział wykwalifikowana i doświadczona kadra nauczycieli i wychowawców.



„URUCHOMIENIE KOMPLEKSU NAUKOWO- DYDAKTYCZNEGO ZALESIE UNIwersYTETU RZESZOWSKIEGO„

- **Program:**
Rozwój Polski Wschodniej
- **Priorytet:**
I Nowoczesna gospodarka
- **Działanie:**
1.1 Infrastruktura uczelni
- **Beneficjent:**
Uniwersytet Rzeszowski
- **Wartość projektu:**
123 618 000 złotych
- **Dofinansowanie UE:**
86 736 449,70 złotych



„URUCHOMIENIE KOMPLEKSU NAUKOWO- DYDAKTYCZNEGO ZALESIE UNIWERSYTETU RZESZOWSKIEGO„

- W ramach projektu zostanie stworzona baza dydaktyczna na potrzeby Wydziału Biologiczno-Rolniczego dla nowo powstałych kierunków studiów: Architektura krajobrazu, Biologia, Ochrona środowiska, Rolnictwo, Technologia żywności i żywienie człowieka. Projekt obejmie szereg prac związanych z modernizacją oraz wyposażeniem laboratoriów w specjalistyczną aparaturę naukową, zmianą sposobu użytkowania obiektów oraz zagospodarowaniem parku i terenów wokół budynków Uniwersytetu w rejonie Zalesie.



„POLSKO SŁOWACKIE FORUM PIANISTYCZNE”

- **Program:**

Program Współpracy Transgranicznej Rzeczpospolita
Polska – Republika Słowacka 2007-2013

- **Priorytet:**

III Wsparcie inicjatyw lokalnych (mikroprojekty)

- **Beneficjent:**

gmina miasto Sanok

- **Wartość projektu:**

52 000,00 euro

- **Dofinansowanie UE:**

44 200,00 euro



„POLSKO SŁOWACKIE FORUM PIANISTYCZNE”

- Podstawowym celem projektu było promowanie kultury polskiej i słowackiej oraz nawiązywanie transgranicznych kontaktów muzycznych i kulturalnych w obszarze polsko-słowackiego pogranicza. Głównym działaniem przedsięwzięcia było przeprowadzenie imprezy międzynarodowej o nazwie „Forum pianistyczne”.



„ROZBUDOWA WOJEWÓDZKIEGO SZPITALA ZESPOLONEGO W PŁOCKU WRAZ Z WYPOSAŻENIEM”

- **Program:**

Regionalny Program Województwa Mazowieckiego

- **Priorytet:**

VII Tworzenie i poprawa warunków dla rozwoju kapitału ludzkiego

- **Działanie:**

7.1 Infrastruktura służąca ochronie zdrowia i życia

- **Beneficjent:**

Wojewódzki Szpital Zespolony w Płocku

- **Wartość projektu:**

72 941 661,79 złotych

- **Dofinansowanie UE:**

61 720 196,79 złotych



„ROZBUDOWA WOJEWÓDZKIEGO SZPITALA ZESPOLONEGO W PŁOCKU WRAZ Z WYPOSAŻENIEM”

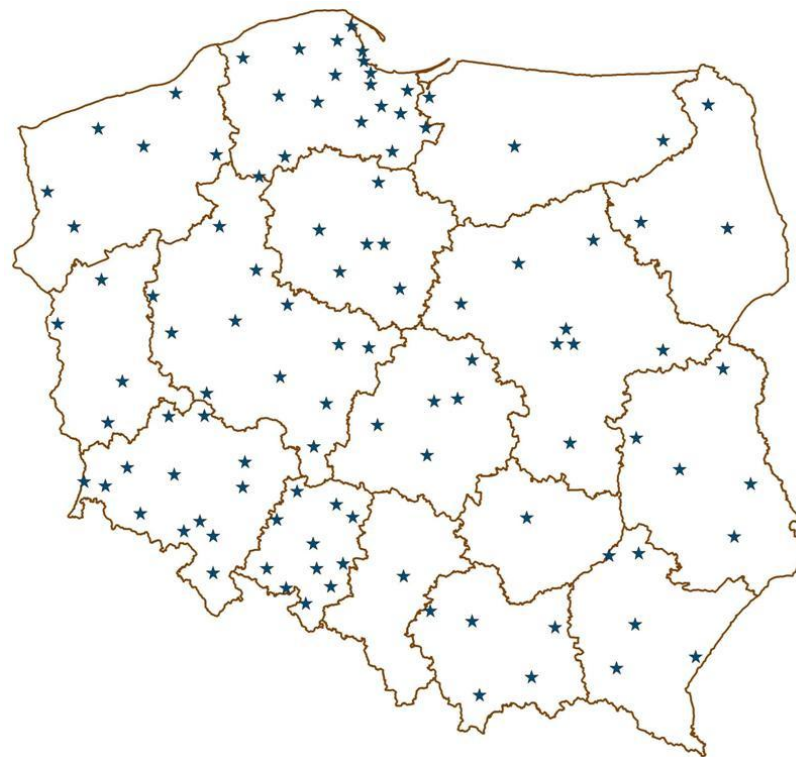
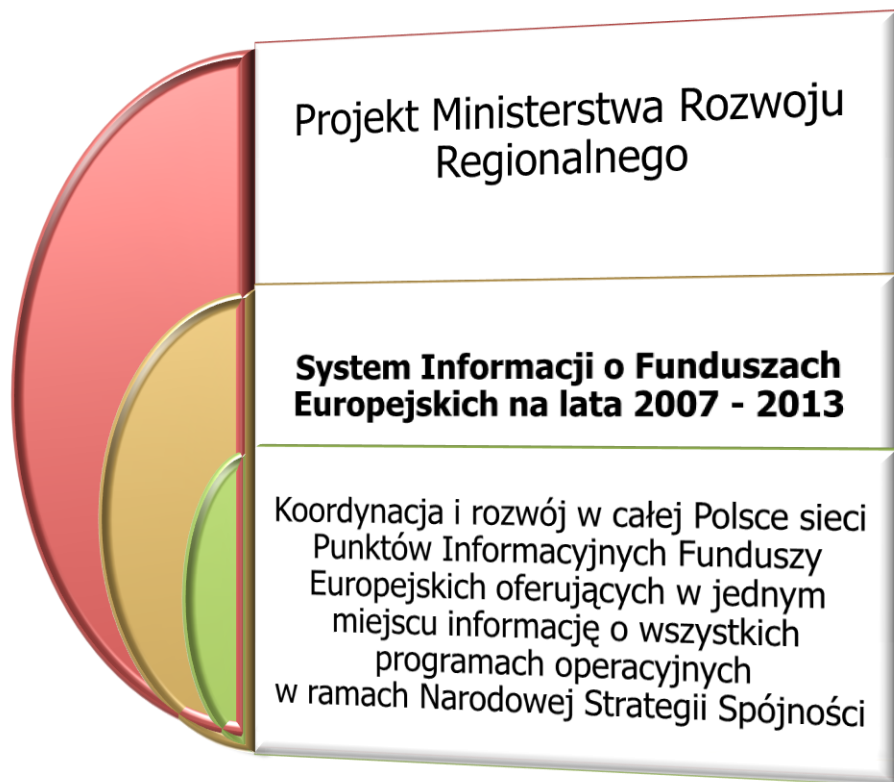
- W ramach przedsięwzięcia zaplanowano budowę dwukondygnacyjnego pawilonu, w którym zlokalizowane zostaną m.in.: Oddział Neurologiczny, Nefrologiczny z Ośrodkiem Dializ, Dziecięcy, Onkologiczny oraz Apteka Zakładowa i Zakład Bakteriologii. Pacjenci szpitala mogą zatem liczyć na lepsze warunki hospitalizacji.



ŹRÓDŁA INFORMACJI O FUNDUSZACH EUROPEJSKICH






PUNKTY INFORMACYJNE FUNDUSZY EUROPEJSKICH (PIFE)



Mapa Projektów EFS - Kr... x pife_2011.09.20 x Ogólne informacje x


www.funduszeuropejskie.gov.pl/punkty

Strona główna | Mapa strony | Słowniczek | Zasady promocji FE | Kontakt | Wydawnictwa | Pytania i odpowiedzi | English version

AAa   

Portal Funduszy Europejskich

| | |
|----------------------------------|---------------------------------------|
| Wiadomości > | Wstęp do Funduszy Europejskich > |
| Nabór wniosków > | Organizacja Funduszy Europejskich > |
| Szkolenia i konferencje > | Poradnik beneficjenta > |
| Dokumenty i wytyczne > | Sukces dzięki Funduszom Europejskim > |
| Analizy raporty i podsumowania > | Działania promocyjne > |

Szukaj: 

Działania promocyjne > Punkty Informacyjne > **Ogólne informacje**

Ogólne informacje

2010-06-29

Kategoria: Działania promocyjne | Dotyczy: Fundusze Europejskie na lata 2007-2013, Narodowa Strategia Spójności 2007-2013

Punkty Informacyjne o Funduszach Europejskich

Znajdź dogodny dla siebie Punkt Informacyjny o Funduszach Europejskich również w Twoim regionie, dowiedz się jakie informacje podać zadając pytanie o fundusze. Sprawdź, jakie są standardy działania sieci Punktów i dowiedz się więcej o Punkcie Informacyjnym Ministerstwa Rozwoju Regionalnego.

Ogólnie | Jak pytać o fundusze | Standardy działania sieci | Centralny Punkt Informacyjny | Publikacje

Ogólne informacje

Jeśli potrzebujesz dowiedzieć się, czy twój pomysł ma szansę na dofinansowanie, możesz skorzystać z sieci

Wybierz Program

Serwisy Funduszy Europejskich

--- wybierz program ---

Centralny Punkt Informacyjny Funduszy Europejskich

ul. Żurawia 3/5, 00-503 Warszawa
godziny pracy: pon-pt, 8-18, sob. 10-14
tel.: 22 626 06 32, 626 06 33
fax: 22 745 05 45
e-mail: punktinformacyjny@cpe.gov.pl

Przed zadaniem pytania prosimy przygotować następujące dane:



POMOC TECHNICZNA
NARODOWA STRATEGIA SPÓJNOŚCI

UNIA EUROPEJSKA
EUROPEJSKI FUNDUSZ
ROZWOJU REGIONALNEGO



■ www.funduszeuropejskie.gov.pl/punkty



PIFE - STRUKTURA



CENTRALNY PUNKT INFORMACYJNY FUNDUSZY EUROPEJSKICH



ul. Żurawia
3/5 w
Warszawie

W JAKI SPOSÓB UDZIELAMY INFORMACJI?



TELEFON
22 626 06 32/33

BEZPOŚREDNIO
ZAPISY NA KONSULTACJE

POCZTA
punktinformacyjny
@cpe.gov.pl

JAKICH INFORMACJI UDZIELAMY?



PIFE
RIFE

- ✓ Zasady rozliczania projektów
- ✓ Źródła i zasady dofinansowania projektów
- ✓ Źródła informacji o FE, w tym o projektach

➤ **WSPÓLNE STANDARDY DZIAŁANIA**



Działania PIFE

Konferencje, szkolenia,
spotkania informacyjne związane
z Funduszami Europejskimi

Akcje informacyjno-promocyjne

Materiały informacyjno-
promocyjne

Promocja sieci punktów

Współpraca między różnymi
sieciami informacji





Usługi KSU:

- informacyjne - dla przedsiębiorców i osób zamierzających rozpocząć działalność gospodarczą,
- doradcze - w zakresie transferu technologii,
- finansowe – udzielanie poręczeń kredytów lub pożyczek dla przedsiębiorców

Okolo 200 organizacji wyspecjalizowanych w świadczeniu różnego rodzaju usług dla przedsiębiorstw i osób podejmujących działalność gospodarczą

Krajowy System Usług dla Małych i Średnich Przedsiębiorstw



Czwartek, 06 października 2011

Start

O nas

Rejestracja w KSU

Kontakt

Szukaj

w portalu

O nas

Organizacja KSU
[więcej >](#)

Oferta KSU dla przedsiębiorców

Informacje, Porady, Pożyczki,
Poleczenia, Pilotaże dla MSP
[więcej >](#)

Baza wiedzy

Badania, Szkolenia i Publikacje KSU
[więcej >](#)

Dla mediów

Informacje dla mediów
[więcej >](#)

Współpraca Regionalna

Współpraca z Urzędami
Marszałkowskimi - informacje z
regionów
[więcej >](#)

Krajowy System Usług – usługi dla firm i osób pragnących je założyć

Chcesz, by Twoja firma szybciej rosła? Myślisz o jej rozwoju, wprowadzeniu nowoczesnych rozwiązań, ale nie wiesz jak je wdrożyć? Potrzebujesz środków na inwestycje? A może dopiero planujesz założenie własnej firmy?

Odpowiedzią na Twoje potrzeby jest oferta **Krajowego Systemu Usług!**

Krajowy System Usług to **usługi informacyjne, doradcze oraz finansowe** świadczone na terenie całej Polski przez sieć ponad **150 renomowanych instytucji wspierających rozwój biznesu**. Oferta KSU adresowana jest zarówno do mikro-, małych i średnich przedsiębiorstw, jak i osób rozpoczynających działalność gospodarczą. Działalność KSU nadzoruje i wspiera **Polska Agencja Rozwoju Przedsiębiorczości**.

Asysta – nowy sposób na wsparcie rozwoju firm:

Od maja działa już pilotaż nowej usługi dla przedsiębiorców – asysty w prowadzeniu działalności gospodarczej.

Usługa, obejmująca doradztwo i konsultacje w 4 podstawowych obszarach działalności każdej firmy, pomoże przedsiębiorcom w sprawniejszym zarządzaniu i lepszym rozwoju ich biznesu. Usługa jest adresowana do wszystkich firm, niezależnie od czasu działania, regionu czy branży. **Zapraszamy do 23 ośrodków, które świadczą Asystę w 11 województwach - znajdź najbliższy ośrodek!**

Znajdź najbliższy położony ośrodek KSU

AKTUALNOŚCI

Info : Biuletyny

Biuletyn KSU

Forum

Forum ogólnodostępne

Unia Europejska

Unia dla Przedsiębiorczych

Europejski Fundusz Społeczny

Enterprise Europe Network

Krajowy Ośrodek EFS

Przydatne Linki

Portal Innowacji

Baza Ofert Szkoleniowych

Akademia PARP

Wspieramy e-Biznes

Jednoski Organizacyjne

Regionalne Instytucje Finansujące

Punkty Konsultacyjne

REGIONALNE OŚRODKI EUROPEJSKIEGO FUNDUSZU SPOŁECZNEGO



Krajowy
Ośrodek EFS

kreowanie rozwoju lokalnego i
budowanie partnerstw
nastawionych na rozwój
regionu



wspieranie beneficjentów do
przygotowywania wysokiej
jakości, odpowiadających na
potrzeby społeczne projektów,
które mogą być sfinansowane
ze środków EFS

1. Zachęcanie potencjalnych projektodawców do aplikowania o środki z EFS. Zidentyfikowanie potrzeb klienta Regionalnego Ośrodka EFS oraz udzielenie podstawowej informacji nt. funduszu.
2. Usługa informacyjna nt. możliwości udziału w projekcie współfinansowanym ze środków EFS.
3. Konsultacje nt. możliwości współfinansowania projektu ze środków EFS.
4. Pomoc w przygotowaniu projektu kwalifikującego się o dofinansowanie z EFS oraz przygotowaniu wniosku o dofinansowanie.
5. Pomoc we wdrażaniu projektu współfinansowanego ze środków EFS.
6. Animowanie inicjatyw lokalnych, zawieranie partnerstw





Konferencje | Aktualności | EFS | Regionalne Ośrodki EFS | Krajowy Ośrodek EFS | Badania | Rozwój Lokalny | Przydatne linki | Szkolenia

- Konferencje
- Aktualności
Archiwum
- EFS
Co to jest EFS?
Kto może być projektodawcą do EFS?
Mój sukces dzięki EFS - kilka historii
- Regionalne Ośrodki EFS
Cele
Misja
Oferta
Struktura
Lista Regionalnych Ośrodków EFS

Aktualności

V Edycja Konkursu „Dobre Praktyki EFS” – przedłużenie do 23 września br.
12.09.2011
Tegoroczna edycja konkursu „Dobre Praktyki EFS” potrwa do 23 września.

Regionalny Ośrodek EFS w Szczecinie ogłosił Konkurs literacki "Podaj dalej - moja przygoda z EFS."
12.08.2011
Konkurs swym zasięgiem obejmuje całe województwo zachodniopomorskie i skierowany jest do dwóch grup...

Informacja nt. działalności Krajowego Ośrodka EFS
09.08.2011
Niniejszym mamy przyjemność zaprezentować informacje nt. działalności Krajowego Ośrodka EFS w I...

Znajdź Regionalny Ośrodek EFS

Przejdź na stronę regionalnego ośrodka w pobliżu Twojego miasta



Spot promujący PO KL

Inwestycjawkadry.pl

szkolenia i studia podyplomowe

Infolinia 801 808 108

czynna w dni powszednie od 8:00 do 17:00

info@inwestycjawkadry.pl | [poproś o kontakt](#)

strona główna

szkolenia

studia podyplomowe i inne

instytucje szkoleniowe

press room

baza wiedzy

o nas

Obecnie przeglądasz → Strona główna

Wyszukiwarka

wpisz słowo kluczowe

- Szkolenia
- Studia podyplomowe i inne
- Instytucje

→ Szukaj

Kategorie szkoleń

- Administracja i organizacje (979)
- Artystyczne (253)
- Ekologia (134)
- Finanse (1697)
- Informatyka (2168)
- Języki (278)
- Logistyka (628)
- Marketing (1230)
- Medycyna (159)
- Motoryzacja (298)
- Organizacja (1195)
- Prawo (1476)



Szukaj szkoleń

Kategoria szkolenia

Dowolna

Subkategoria szkolenia

Dowolna

Współfinansowane z EFS
Wszystkie

→ Szukaj



→ Szkolenia Last minute!

→ Polecane szkolenia

| Temat szkolenia | Miasto | Termin | Cena | EFS |
|---|----------|------------|---------|-----|
| Skuteczne zarządzanie zespołem - trening potencjału kierowniczego dla kadry menedżerskiej | Poznań | 2011-09-15 | 1906 zł | → |
| Teksturowanie 1 | Łódź | 2011-09-15 | 499 zł | → |
| Pełnomocnik systemu zarządzania jakością wg normy iso 9001:2008 | Wrocław | 2011-09-15 | 600 zł | → |
| Studium kierowników projektów europejskich | Gdańsk | 2011-09-15 | 3382 zł | → |
| Czas pracy kierowców. | Katowice | 2011-09-15 | 290 zł | → |

→ Pokaż wszystkie

Aktualności

Opinie i oceny szkoleń/studiów

Mapa Projektów EFS - Kr... x

www.projekty.efs.gov.pl

MAPA PROJEKTÓW EFS

WITAMY W BAZIE PROJEKTÓW EUROPEJSKIEGO FUNDUSZU SPOŁECZNEGO REALIZOWANYCH W RAMACH PROGRAMU **KAPITAŁ LUDZKI**.

KROK PIERWSZY WYBIERZ WOJEWÓDZTWO **KROK DRUGI ZAZNACZ KRYTERIA** **KROK TRZECI WYNIKI SZUKANIA**

Jeżeli chcesz wziąć udział w projekcie dofinansowanym z Europejskiego Funduszu Społecznego skorzystaj z wyszukiwarki i znajdź projekt dla siebie

ZACHODNIO POMORSKIE POMORSKIE WARMIŃSKO MAZURSKIE

KUJAWSKO POMORSKIE PODLASKIE

LUBUSKIE WIELKOPOLSKIE MAZOWIECKIE

ŁÓDZKIE

DOLIOŚLĄSKIE LUBELSKIE

OPOLSKIE ŚLĄSKIE ŚWIĘTOKRZYSKIE

MAŁOPOLSKIE PODKARPACKIE

[Punkty Informacyjne PO KL](#) | [Złóż problem](#) | [Europejski Fundusz Społeczny](#)

Portal współfinansowany ze środków Unii Europejskiej w ramach Europejskiego Funduszu Społecznego
2010 © Ministerstwo Rozwoju Regionalnego



FUNDUSZE W INNYCH KRAJACH

- **SIEĆ EUROPE DIRECT** – <http://europa.eu/europedirect>
 - Punkt Informacyjny Europe Direct - Warszawa
 - pl. Konstytucji 4, 00-552 Warszawa
 - Tel.: 22 331 70 20
 - e-mail: europe-direct@um.warszawa.pl
 - <http://europedirect.um.warszawa.pl>
- Strona KE - DG Regio: http://europa.eu/regional_policy

INNE PUNKTY INFORMACYJNE



Wsparcie dla biznesu w zasięgu ręki

SIEĆ ENTERPRISE EUROPE NETWORK

- Polska Agencja Rozwoju Przedsiębiorczości
- ul. Pańska 81/83, 00-834 Warszawa
- Tel: (022) 432 71 02,
- e-mail: coordinator_cpbsn@parp.gov.pl
- www.een.org.pl



KRAJOWA SIEĆ OBSZARÓW WIEJSKICH

- Departament Rozwoju Obszarów Wiejskich
- Ministerstwo Rolnictwa i Rozwoju Wsi
- ul. Wspólna 30
- 00-930 Warszawa
- tel. (22) 623-18-42
- ksow@minrol.gov.pl
- <http://ksow.gov.pl>



EURODESK

- Krajowe Biuro Eurodesk Polska
- Fundacja Rozwoju Systemu Edukacji
- ul. Mokotowska 43, I p.
- 00-551 Warszawa
- Tel.: 22 622 66 70 lub 22 46 31 450
- w.pater@eurodesk.pl
- www.eurodesk.pl



Centralny Punkt Informacyjny Funduszy Europejskich

ul. Żurawia 3/5, 00-503 Warszawa
tel. 22 626 06 32/33 faks 22 745 05 45

punktinformacyjny@cpe.gov.pl
www.funduszeuropejskie.gov.pl

Sylwia Kacprowicz

DZIĘKUJĘ ZA UWAGĘ!