



PL-BY-UA
2007-2013

PL-BY-UA 2007-2013
System Identyfikacji Wizualnej
2008

Spis treści:

Koncepcja plastyczna prezentacji symbolu	3
Określenie kolorystyki znaku graficznego	4
- kolorystyka podstawowa	4
- wariant monochromatyczny	5
- warianty achromatyczne	6
Budowa znaku	7
- budowa i proporcje	7
Standaryzacja liternictwa symbolu	8
- typografia podstawowa	8
Pozycjonowanie symbolu	9
- pole podstawowe i pole ochronne	9
Modyfikacje znaku	10
- zestawienia kolorystyczne znaku	10
- dopuszczalne modyfikacje i skalowanie	11
- niedopuszczalne modyfikacje znaku	12-13
Zestawienia znaków	14
Przykładowe wzorce prezentacji	15
- papier korespondencyjny	16-17
- bloczek do notatek A4	18
- bloczek do notatek 10 x 10 cm	19
- teczka firmowa A4	20
- prezentacja PPT	21-22
- pasek banerowy dla strony WWW	23
- banner na eventy	24

Znak graficzny Programu Współpracy Transgranicznej Polska - Białoruś - Ukraina 2007-2013 jest zbudowany z zazębiających się elementów, tworzących część wspólną. Część wspólna symbolizuje obszar funkcjonujący na styku trzech państw: Polski, Białorusi i Ukrainy, będący terytorialnym ogranicznikiem i odniesieniem Programu Współpracy Transgranicznej Polska - Białoruś - Ukraina. Kolorystyka logotypu nawiązuje do barw wykorzystanych w logotypie, Programu Sąsiedztwa Polska - Białoruś - Ukraina 2004-2006, którego obecny program jest kontynuacją

Logotyp dzięki wykorzystaniu prostoty formy i jej układowi nasuwa skojarzenia jedności, połączenia i współpracy. Zamknięta forma znaku ma podkreślać spójność celu oraz jasność odniesienia obszarowego Programu.

Znak graficzny



PL-BY-UA
2007-2013

Logotyp

Kolorystyka podstawowa

Przedstawione poniżej kolory identyfikują znak oraz kształtują jego tożsamość, dokładne odwzorowanie jest niezwykle ważne. Specyfikacja kolorów została określona w dwóch podstawowych systemach standaryzacji kolorów dla potrzeb druku offsetowego (CMYK i Pantone®)



CMYK

A C-0 M-53 Y-100 K-0

B C-0 M-0 Y-0 K-72

C C-7 M-0 Y-0 K-30

PANTONE®

A 021 C/U

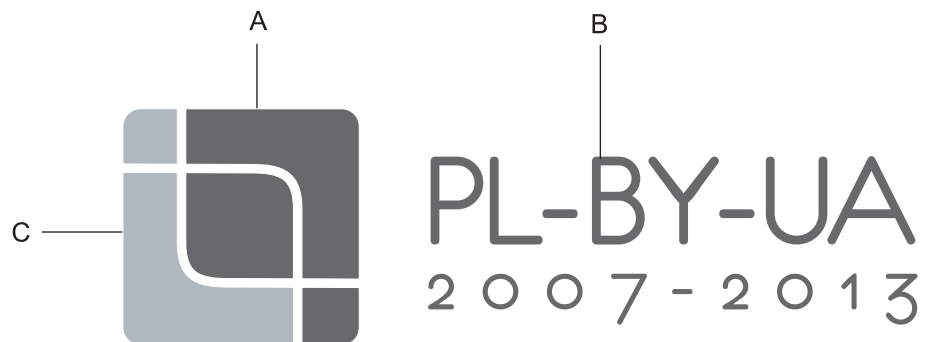
B 7540 C/U

C 7543 C/U

Wariant monochromatyczny

Poniżej przedstawiono dodatkowe dopuszczalne zestawienie w odcieniach szarości zapewniające poprawną reprodukcję znaku. Zestawienia takie mają zastosowanie w sytuacjach, w których istotne jest ograniczenie ilości kolorów przy jednoczesnym zachowaniu czytelności znaku. Przykłady: wzory faksów, pieczętki, grawerunki, jednobarwne dokumenty firmowe

Znak w skali szarości



Skala szarości

A C-0 M-0 Y-0 K-72

B C-0 M-0 Y-0 K-72

C C-7 M-0 Y-0 K-30

Wariant achromatyczny

Poniżej przedstawiono dodatkowe dopuszczalne zestawienie achromatyczne zapewniające poprawną reprodukcję znaku. Zestawienia takie mają zastosowanie w sytuacjach, w których istotne jest ograniczenie ilości kolorów przy jednoczesnym zachowaniu czytelności znaku. Przykłady: wzory faksów, pieczętki, grawerunki, jednobarwne dokumenty firmowe.

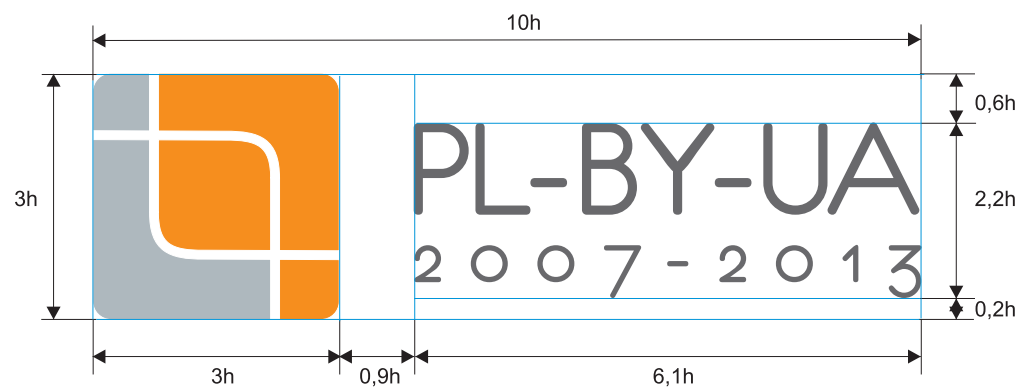
Wersja achromatyczna pozytywowa/negatywowa



Budowa i proporcje

Modułem konstrukcyjnym znaku jest kwadrat o boku równym $\frac{1}{3}$ wysokości znaku
Określa on położenie i proporcje wymiarów poszczególnych elementów znaku.

Wersja podstawowa znaku



Typografia podstawowa

Typografia jest charakterystycznym elementem tożsamości wizualnej. Spójne użycie elementów graficznych i typograficznych tworzy silne podłoże do działań marketingowych. Konsekwentne przestrzeganie ich pozwala stworzyć charakterystyczną i wyróżniającą się

Arial CE Bold

**AABCCDEEFGHIJKLŁMNNOÓPQRSSTUVWXYZZZ
aabccdeefghijklłmnnoópqrsstuvwxyzzz
0123456789**

Lorem ipsum dolor sit amet enim. Etiam ullamcorper. Suspendisse a pellentesque dui, non felis. Maecenas malesuada elit lectus felis, malesuada ultricies. Curabitur et ligula. Ut molestie a, ultricies porta urna. Vestibulum commodo volutpat a, convallis ac, laoreet enim. Phasellus

Arial CE Regular

AABCCDEEFGHIJKLŁMNNOÓPQRSSTUVWXYZZZ
aabccdeefghijklłmnnoópqrsstuvwxyzzz
0123456789

Lorem ipsum dolor sit amet enim. Etiam ullamcorper. Suspendisse a pellentesque dui, non felis. Maecenas malesuada elit lectus felis, malesuada ultricies. Curabitur et ligula. Ut molestie a, ultricies porta urna. Vestibulum commodo volutpat a, convallis ac, laoreet enim. Phasellus fermentum in, dolor. Pellentesque

Arial CE Italic

*AABCCDEEFGHIJKLŁMNNOÓPQRSSTUVWXYZZZ
aabccdeefghijklłmnnoópqrsstuvwxyzzz
0123456789*

Lorem ipsum dolor sit amet enim. Etiam ullamcorper. Suspendisse a pellentesque dui, non felis. Maecenas malesuada elit lectus felis, malesuada ultricies. Curabitur et ligula. Ut molestie a, ultricies porta urna. Vestibulum commodo volutpat a, convallis ac, laoreet enim. Phasellus fermentum in, dolor. Pellentesque

Pole podstawowe i pole ochronne

Pole podstawowe - Znak nie może zbliżyć się do krawędzi pola na którym jest umieszczony, bliżej niż na odległość przedstawioną na ilustracji.

Pole ochronne - Wyznacza ono obszar wokół znaku, na którym nie może znaleźć się żadna inna forma graficzna, ze względu na niebezpieczeństwo optycznego zniekształcenia znaku.

Pole podstawowe (wyznacza kwadrat o boku 1/4 wysokości znaku)



Pole ochronne (wyznacza kwadrat o boku 1/3 wysokości znaku)



Zestawienia kolorystyczne znaku - dopuszczalne tła jednorodne



Tło podstawowe białe
(C-0 M-0 Y-0 K-0)




Tło czarne
(C-00 M-0 Y-0 K-100)



Tło szare
(C-0 M-0 Y-0 K-15)

Dopuszczalne modyfikacje i skalowanie



Niedopuszczalne modyfikacje znaku



Niedozwolone jest nieproporcjonalne skalowanie znaku



Niedozwolone jest stosowanie dodatkowych elementów np. cienia



Niedozwolona jest zmiana liternictwa znaku

Niedopuszczalne modyfikacje znaku



Niedozwolona jest zmiana układu graficznego znaku




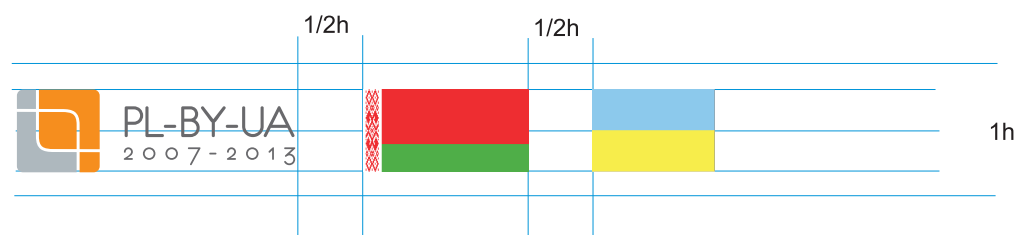

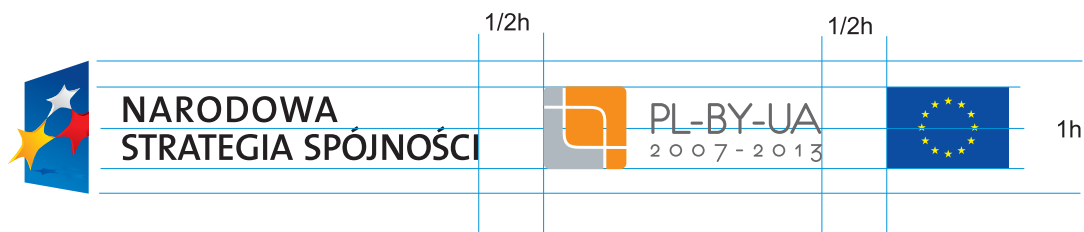
Niedozwolone jest stosowanie jednorodnych teli innych niż określone w księdze znaku




Niedozwolone jest stosowanie wielobarwnych teli

Przykłady zestawienia oraz pozycjonowania znaku PL-BY-UA z innymi logotypami oraz flagami.

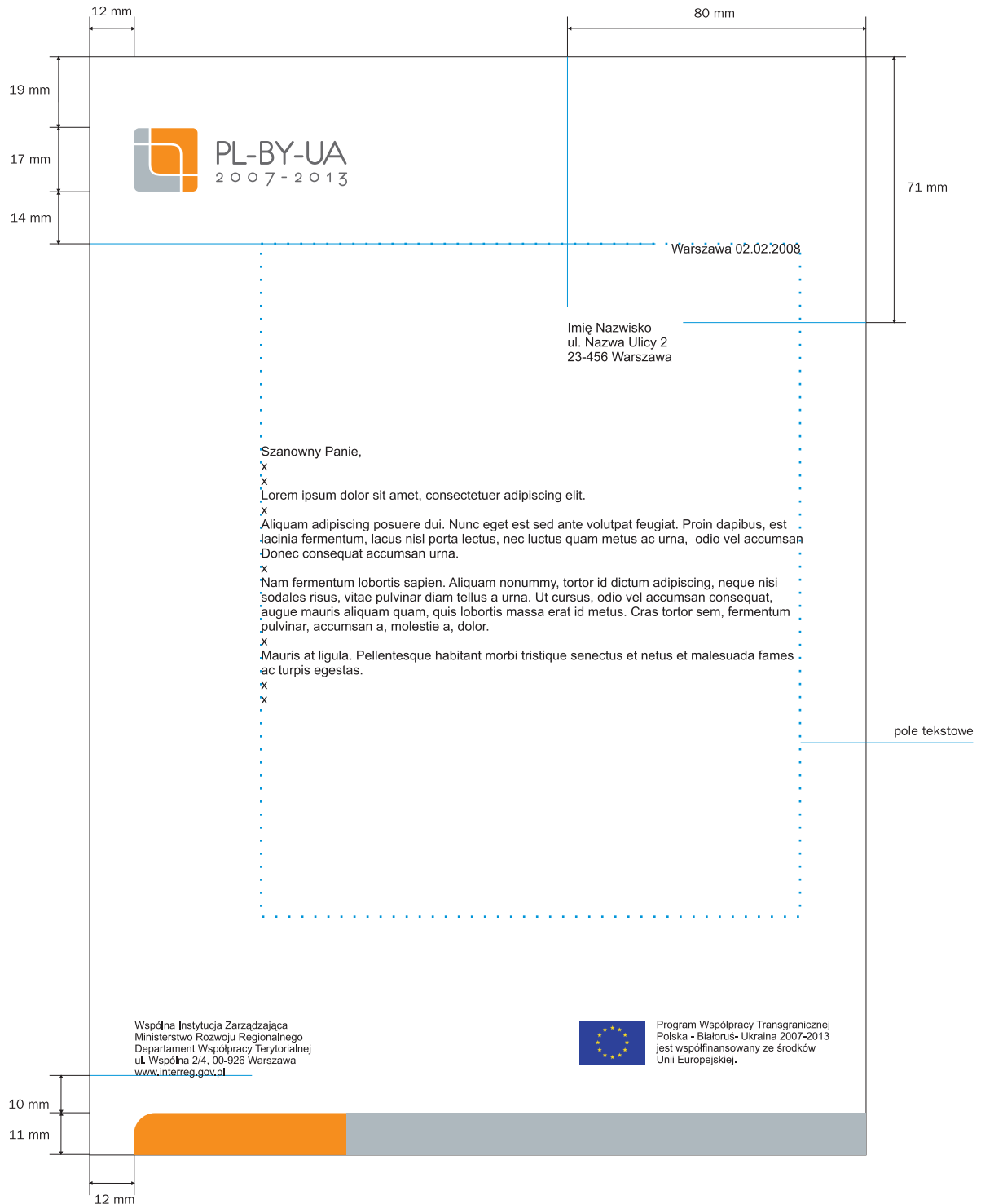
Przykładowe pozycjonowanie znaków



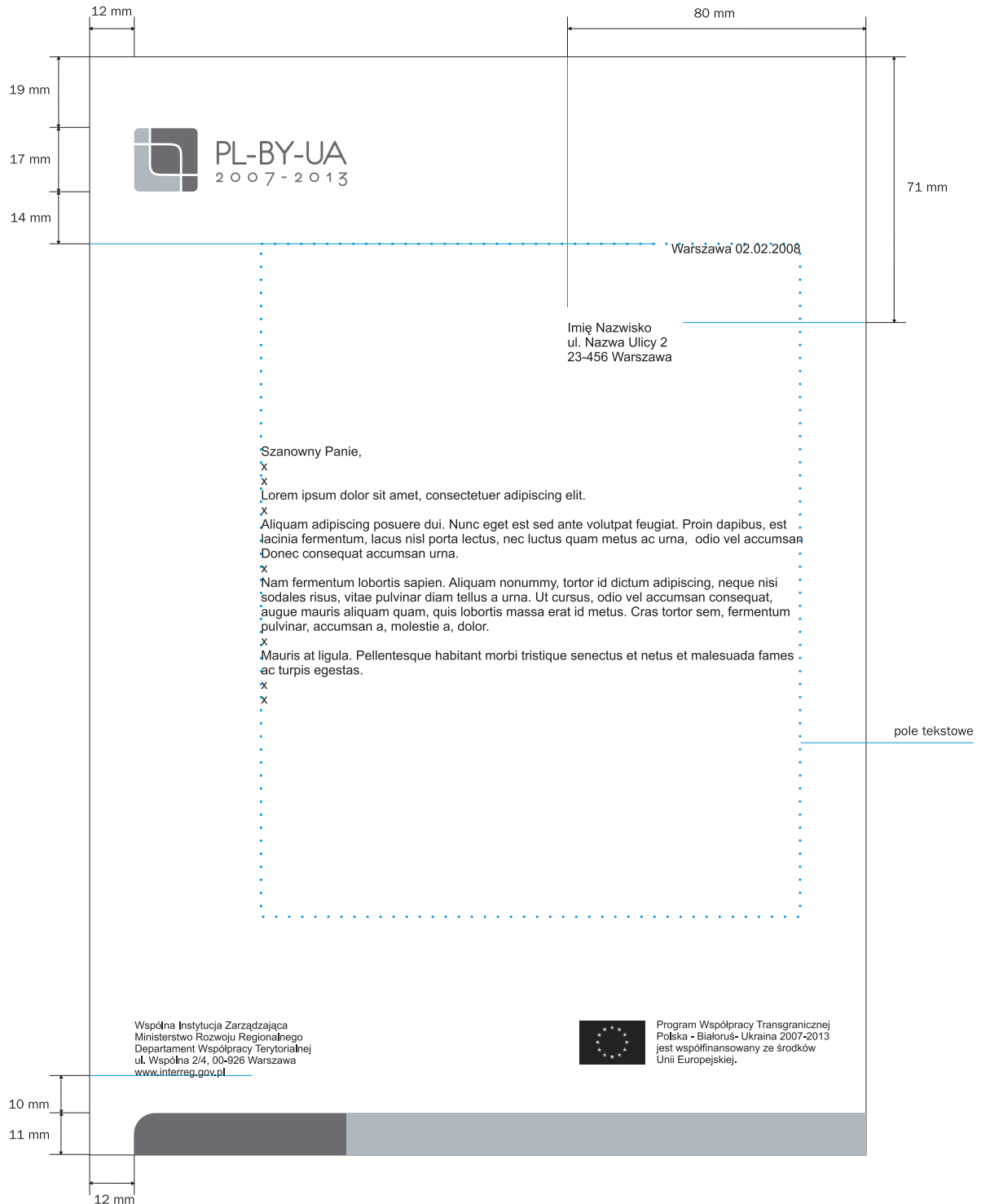
Papier korespondencyjny - strona oficjalna format A4
Projekt określony w skali: 60%




Papier korespondencyjny - układ typograficzny format A4 (czcionka Arial CE 10 pkt)
 Projekt określony w skali: 60%



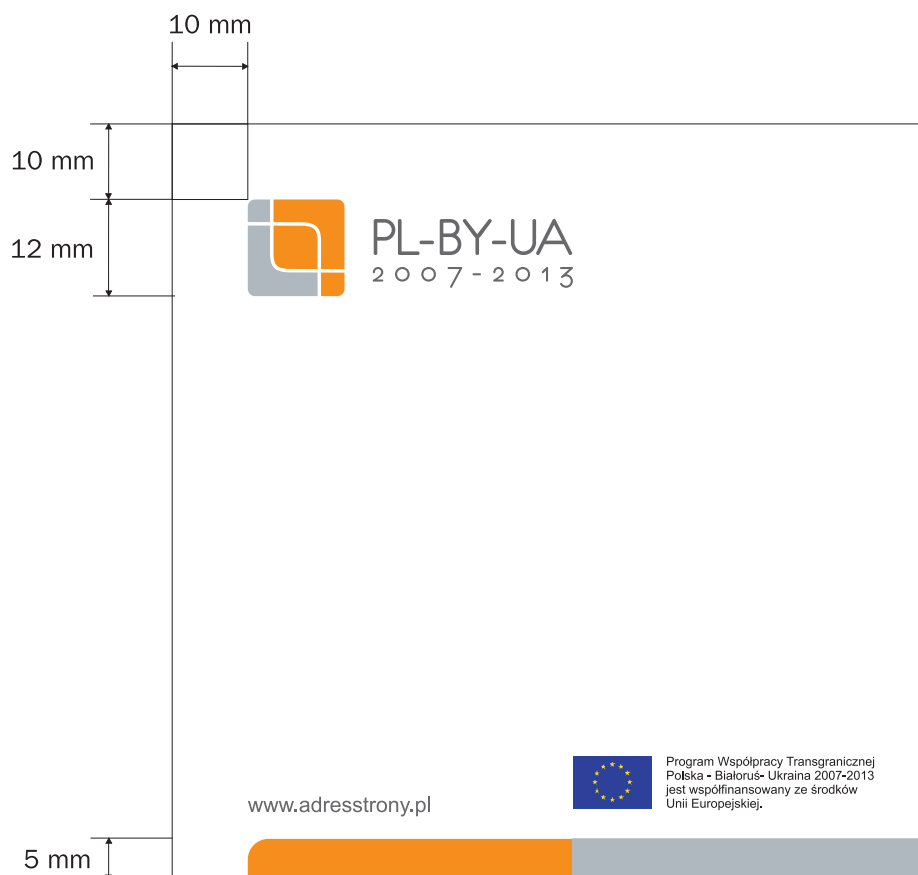
Papier korespondencyjny - układ typograficzny format A4, wersja czarno-biała (czcionka Arial CE 10 pkt). Projekt określony w skali: 60%



Bloczek do notatek - format A4. Projekt określony w skali: 60%



Bloczek do notatek - format 100 x 100 mm. Projekt określony w skali: 100%



Teczka na dokumenty - format 433 x 303 mm. Znak PL-BY-UA pozycjonowany jest na przedniej okładce teczek. Istnieje możliwość wykorzystania innego wykrojnika teczek, pod warunkiem zachowania właściwości pozycjonowania poszczególnych elementów. Materiał: papier karton, kreda 300-350 g/m², folia matowa dwustronnie.

Teczka

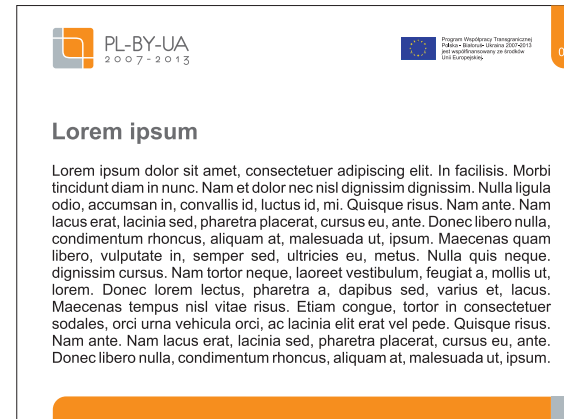


Prezentacja Power Point - zasady tworzenia layoutu
(wymiary slajdu prezentacji 254x190,5 mm)

The diagram illustrates a slide layout with the following dimensions and components:

- Dimensions:**
 - Top margin: 15 mm
 - Left margin: 9 mm
 - Header area height: 17 mm
 - Text area height: 11 mm
 - Bottom margin: 11 mm
 - Right margin: 11 mm
- Header (17 mm high):**
 - Logo: PL-BY-UA 2007-2013
 - Logo: European Union flag
 - Text: Program Współpracy Transgranicznej Polska - Białoruś- Ukraina 2007-2013 jest współfinansowany ze środków Unii Europejskiej.
 - Page number: 02
- Main Content (11 mm high):**
 - Section header: Lorem ipsum
 - Text: Lorem ipsum dolor sit amet, consectetur adipiscing elit. In facilisis. Morbi tincidunt diam in nunc. Nam et dolor nec nisi dignissim dignissim. Nulla ligula odio, accumsan in, convallis id, luctus id, mi. Quisque risus. Nam ante. Nam lacus erat, lacinia sed, pharetra placerat, cursus eu, ante. Donec libero nulla, condimentum rhoncus, aliquam at, malesuada ut, ipsum. Maecenas quam libero, vulputate in, semper sed, ultricies eu, metus. Nulla quis neque. dignissim cursus. Nam tortor
- Map (Bottom Right):**
 - Obszar wsparcia Programu Współpracy Transgranicznej Polska - Białoruś - Ukraina 2007-13
 - Legend: Obszar regionalny wsparcia (dark green), Regiony przyległe (light green)
 - Scale: 0 to 200 Km

Prezentacja Power Point - przykłady slajdów w oparciu o zasady tworzenia layoutu (wymiary slajdu prezentacji 254x190,5 mm)



Banner WWW

The screenshot shows the website of the Ministry of Regional Development (Ministerstwo Rozwoju Regionalnego). The main content area features a banner for the 'Program Współpracy Transgranicznej Polska – Białoruś – Ukraina 2007-2013'. The banner includes the logo 'PL-BY-UA 2007-2013' and the text 'Program Współpracy Transgranicznej Polska – Białoruś – Ukraina 2007-2013 przesłany do Komisji Europejskiej' and '23 czerwca 2008 r. został przesłany do zatwierdzenia do Komisji Europejskiej Program Współpracy Transgranicznej Polska – Białoruś – Ukraina 2007-2013.' Below the banner, there is a detailed description of the program's goals and a list of priorities and actions.

Obowiązujące wytyczne MRR Konsultacje dokumentów na lata 2007-2013

Program Współpracy Transgranicznej Polska – Białoruś – Ukraina 2007-2013

Program Współpracy Transgranicznej Polska – Białoruś – Ukraina 2007-2013 przesłany do Komisji Europejskiej

2008-06-25

23 czerwca 2008 r. został przesłany do zatwierdzenia do Komisji Europejskiej Program Współpracy Transgranicznej Polska – Białoruś – Ukraina 2007-2013.

Program Współpracy Transgranicznej Polska – Białoruś – Ukraina 2007-2013, w ramach Europejskiego Instrumentu Sąsiedztwa i Partnerstwa, będzie stanowił kontynuację Programu Sąsiedztwa Polska – Białoruś – Ukraina INTERREG IIIA/Tacis CBC 2004-2006.

Głównym celem Programu jest wspieranie transgranicznych procesów rozwojowych. Cel ten realizowany będzie poprzez dofinansowywanie niekomercyjnych projektów w ramach następujących priorytetów i działań:

- **Priorytet 1. Wzrost konkurencyjności obszaru przygranicznego**
 - Działanie 1.1. Lepsze warunki dla przedsiębiorczości
 - Działanie 1.2. Rozwój turystyki
 - Działanie 1.3. Poprawa dostępności regionu
- **Priorytet 2. Poprawa jakości życia**
 - Działanie 2.1. Ochrona środowiska w obszarze przygranicznym
 - Działanie 2.2. Sprawne i bezpieczne granice
- **Priorytet 3. Współpraca sieciowa oraz inicjatywy społeczności lokalnych**
 - Działanie 3.1. Rozwój regionalnych i lokalnych możliwości współpracy transgranicznej
 - Działanie 3.2. Inicjatywy społeczności lokalnych

The banner features the logo 'PL-BY-UA 2007-2013' and the text 'Program Współpracy Transgranicznej Polska – Białoruś – Ukraina 2007-2013'.

Program Współpracy Transgranicznej Polska – Białoruś – Ukraina 2007-2013

Banner eventowy (system roll-up)

