



NARODOWA STRATEGIA SPÓJNOŚCI





CO WARTO WIEDZIEĆ O FUNDUSZACH EUROPEJSKICH ZANIM SIĘ Z NICH SKORZYSTA?



PLAN SPOTKANIA

1. ABC Funduszy
2. Wykorzystanie FE – ilościowe
3. Wykorzystanie FE – jakościowe – wpływ na gospodarkę i rozwój społeczno-gospodarczy
4. Problemy we wdrażaniu FE
5. Ułatwienia w dostępie do dotacji i realizacji projektów podejmowane przez IK NSS
6. Aktualności

ABC FUNDUSZY EUROPEJSKICH



CZYM SĄ FUNDUSZE EUROPEJSKIE?

Środki finansowe Unii Europejskiej gromadzone są przez państwa członkowskie i przekazywane do unijnego budżetu. Według prawa środki te stanowią zasoby własne Unii Europejskiej.

Fundusze kierowane są przede wszystkim do tych państw i regionów, które bez pomocy finansowej nie byłyby w stanie dorównać pozostałym państwom – bogatszym i lepiej rozwiniętym

POLITYKA SPÓJNOŚCI

Ma na celu zwiększenie wzrostu gospodarczego i zatrudnienia we wszystkich regionach i miastach Unii Europejskiej. Realizowana jest przede wszystkim dzięki dwóm funduszom strukturalnym:

- Europejskiemu Funduszowi Rozwoju Regionalnego (EFRR),
- Europejskiemu Funduszowi Społecznemu (EFS)

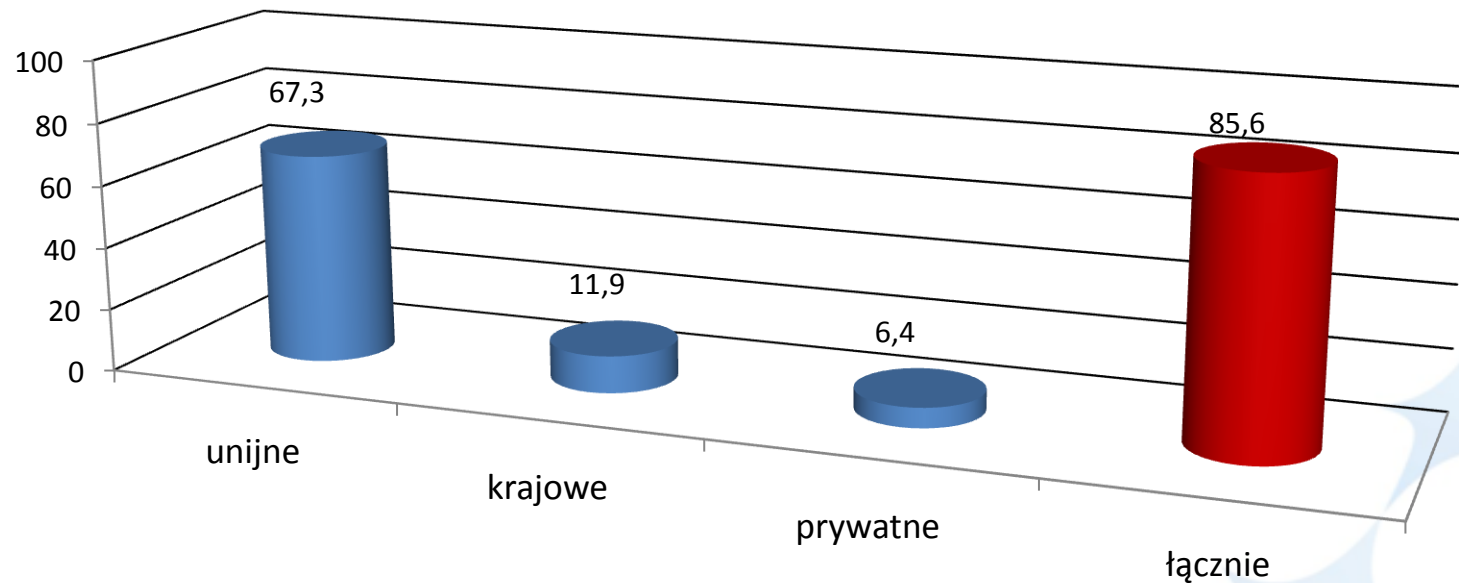
oraz Funduszowi Spójności (FS).



NARODOWA
STRATEGIA SPÓJNOŚCI

Narodowa Strategia Spójności 2007-2013 (NSS) – dokument o charakterze strategicznym określający priorytety i obszary wykorzystania oraz system wdrażania funduszy unijnych

ŚRODKI NA REALIZACJĘ NSS W MLD EURO 2007-2013



PROGRAMY OPERACYJNE NA LATA 2007 - 2013

Innowacyjna Gospodarka

Infrastruktura i Środowisko

Kapitał Ludzki

Rozwój Polski Wschodniej

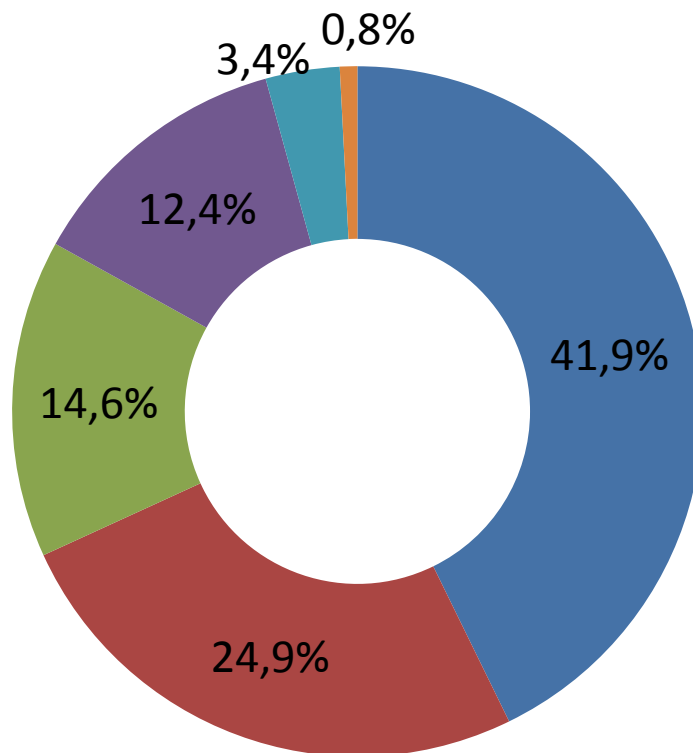
Pomoc Techniczna

Program Europejskiej Współpracy Terytorialnej

16 Regionalnych Programów Operacyjnych

ŚRODKI NA REALIZACJĘ NSS

% całości środków



- Infrastruktura i środowisko
- 16 Programów Regionalnych
- Kapitał Ludzki
- Innowacyjna Gospodarka
- Rozwój Polski Wschodniej
- Pomoc Techniczna

PROGRAM OPERACYJNY KAPITAŁ LUDZKI

Głównym Programu Kapitał Ludzki (POKL) jest wzrost zatrudnienia i spójności społecznej, do osiągnięcia tego celu przyczynia się realizacja sześciu celów strategicznych:

- ❖ Podniesienie poziomu aktywności zawodowej oraz zdolności do zatrudnienia osób bezrobotnych i biernych zawodowo
- ❖ Zmniejszenie obszarów wykluczenia społecznego
- ❖ Poprawa zdolności adaptacyjnych pracowników i przedsiębiorstw do zmian zachodzących w gospodarce
- ❖ Upowszechnienie edukacji społeczeństwa na każdym etapie kształcenia przy równoczesnym zwiększeniu jakości usług edukacyjnych i ich silniejszym powiązaniu z potrzebami gospodarki opartej na wiedzy
- ❖ Zwiększenie potencjału administracji publicznej w zakresie opracowywania polityk i świadczenia usług wysokiej jakości oraz wzmocnienie mechanizmów partnerstwa
- ❖ Wzrost spójności terytorialnej

KOMPONENTY PROGRAMU KAPITAŁ LUDZKI

Realizowane na szczeblu centralnym:

- I. Zatrudnienie i integracja społeczna
- II. Rozwój zasobów ludzkich i potencjału adaptacyjnego przedsiębiorstw oraz poprawa stanu zdrowia osób pracujących
- III. Wysoka jakość systemu oświaty
- IV. Szkolnictwo wyższe i nauka
- V. Dobre rządzenie

Realizowane na szczeblu regionalnym:

- VI. Rynek pracy otwarty dla wszystkich
- VII. Promocja integracji społecznej
- VIII. Regionalne kadry gospodarki
- IX. Rozwój wykształcenia i kompetencji w regionach



www.efs.gov.pl

Program Kapitał Ludzki - dofinansowanie EFS, szkolenia z EFS, szkolenia dla bezrobotnych - Windows Internet Explorer

http://www.efs.gov.pl

Ulubione Program Kapitał Ludzki - dofinansowanie EFS, szkoleni...

Strona główna | Mapa strony | Słowniczek | Zasady promocji | Kontakt | FAQ | English version

Fundusze Europejskie

Portal Funduszy Europejskich

Program Kapitał Ludzki

Wiadomości > Wstęp do Programu >

Nabór wniosków > Instytucje realizujące Program >

Szkolenia i konferencje > Poradnik beneficjenta >

Dokumenty i wytyczne > Działania promocyjne >

Analizy raporty i podsumowania > Projekty w Programie >

Szukaj: --- wpisz szukane słowo --- >

Jak realizować i uczestniczyć w Projektach Programu Kapitał Ludzki

Wybierz Program
Serwisy Funduszy Europejskich
--- wybierz program ---

Dla kogo fundusze? >

Skorzystaj z wyszukiwarki dotacji - odpowiedz na kilka prostych pytań i dowiedz się jakie masz możliwości uzyskania wsparcia z Funduszy Europejskich na swój projekt.
Wyszukiwarka dotacji >>

Cykl życia projektu >

- > 1. Wniosek o dofinansowanie
- > 2. Ocena Twojego projektu
- > 3. Podpisz umowę
- > 4. Realizacja działań
- > 5. Sprawozdawczość
- > 6. Kontrola projektu

Zobacz spot, przygotowany w ramach kampanii "Na tropie Funduszy", promujący efekty realizacji Programu Kapitał Ludzki:

Spot promujący Program Kapitał Lu.

Wideo: Spot promujący Program Kapitał Ludzki (0:00 / 0:30)

Wiadomości >> RSS

Aktualności Nabór wniosków Szkolenia, konferencje Zmiany w dokumentach

Fundusze Europejskie dla Polski

PROGRAM OPERACYJNY INNOWACYJNA GOSPODARKA

Głównym celem Programu Innowacyjna Gospodarka (POIG) na lata 2007-2013 jest rozwój polskiej gospodarki w oparciu o innowacyjne przedsiębiorstwa. Cel ten zostanie osiągnięty poprzez realizację następujących celów szczegółowych:

- ❖ Zwiększenie innowacyjności przedsiębiorstw
- ❖ Wzrost konkurencyjności polskiej nauki
- ❖ Zwiększenie roli nauki w rozwoju gospodarczym
- ❖ Zwiększenie udziału innowacyjnych produktów polskiej gospodarki w rynku międzynarodowym
- ❖ Tworzenie trwałych i lepszych miejsc pracy
- ❖ Wzrost wykorzystania technologii informacyjnych i komunikacyjnych w gospodarce

PRIORYTETY PROGRAMU INNOWACYJNA GOSPODARKA

- 1. Badania i rozwój nowoczesnych technologii**
- 2. Infrastruktura sfery B+R**
- 3. Kapitał dla innowacji**
- 4. Inwestycje w innowacyjne przedsięwzięcia**
- 5. Dyfuzja Innowacji**
- 6. Polska gospodarka na rynku międzynarodowym**
- 7. Społeczeństwo informacyjne – budowa elektronicznej administracji**
- 8. Społeczeństwo informacyjne – zwiększanie innowacyjności gospodarki**
- 9. Pomoc techniczna**

www.poig.gov.pl

Program Innowacyjna Gospodarka, dotacje - fundusze na innowacje - Portal Funduszy Europejskich - Windows Internet Explorer

http://www.poig.gov.pl/

Ulubione Program Innowacyjna Gospodarka, dotacje - fundusz...

Strona główna | Mapa strony | Słowniczek | Zasady promocji | Kontakt | Wydawnictwa | Pytania i odpowiedzi | English version

Fundusze Europejskie

Portal Funduszy Europejskich

Program Innowacyjna Gospodarka

W wiadomościach: Wiadomości, Nabór wniosków, Szkolenia i konferencje, Dokumenty i wytyczne, Analizy raporty i podsumowania

Wstęp do Programu: Wstęp do Programu, Instytucje realizujące Program, Poradnik beneficjenta, Działania promocyjne, Przykłady realizowanych projektów

Szukaj: --- wpisz szukane słowo ---

Jak realizować projekty z Programu Innowacyjna Gospodarka

Dla kogo fundusze? >

Skorzystaj z wyszukiwarki dotacji - odpowiedź na kilka prostych pytań i dowiedz się jakie masz możliwości uzyskania wsparcia z Funduszy Europejskich na swój projekt.

Wyszukiwarka dotacji >>

Cykl życia projektu >

- 1. Wniosek o dofinansowanie
- 2. Ocena Twojego projektu
- 3. Podpisz umowę
- 4. Realizacja działań
- 5. Sprawozdawczość
- 6. Kontrola projektu

Wiadomości >>

Wybierz Program
Serwisy Funduszy Europejskich
--- wybierz program ---

Zobacz najnowszy spot, przygotowany w ramach kampanii "Na tropie Funduszy", promujący efekty realizacji Programu Innowacyjna Gospodarka:

Spot promujący Program Innowacyjny

0:00 / 0:30

Fundusze Europejskie

Gotowe

PROGRAM OPERACYJNY INFRASTRUKTURA I ŚRODOWISKO

Celem programu jest poprawa atrakcyjności inwestycyjnej Polski i jej regionów poprzez rozwój infrastruktury technicznej przy równoczesnej ochronie i poprawie stanu środowiska, zdrowia, zachowaniu tożsamości kulturowej i rozwijaniu spójności terytorialnej.

Podział środków UE dostępnych w ramach Programu Operacyjnego Infrastruktura i Środowisko (POIŚ) pomiędzy poszczególne sektory przedstawia się następująco:

- transport – 19,4 mld euro
- środowisko – 4,8 mld euro
- energetyka – 1,7 mld euro
- szkolnictwo wyższe – 500,0 mln euro
- kultura – 490,0 mln euro
- zdrowie – 350,0 mln euro

Dodatkowo dla Programu Operacyjnego Infrastruktura i Środowisko przewidziane zostały środki na pomoc techniczną (w sumie 581,3 mln euro).

PRIORYTETY PROGRAMU INFRASTRUKTURA I ŚRODOWISKO

1. Gospodarka wodno-ściekowa
2. Gospodarka odpadami i ochrona powierzchni ziemi
3. Zarządzanie zasobami i przeciwdziałanie zagrożeniom środowiska
4. Przedsięwzięcia dostosowujące przedsiębiorstwa do wymogów ochrony środowiska
5. Ochrona przyrody i kształtowanie postaw ekologicznych
6. Drogowa i lotnicza sieć TEN-T
7. Transport przyjazny środowisku
8. Bezpieczeństwo transportu i krajowe sieci
9. Infrastruktura energetyczna przyjazna środowisku i efektywność energetyczna
10. Bezpieczeństwo energetyczne, w tym dywersyfikacja źródeł energii
11. Kultura i dziedzictwo kulturowe
12. Bezpieczeństwo zdrowotne i poprawa efektywności systemu ochrony zdrowia
13. Infrastruktura szkolnictwa wyższego
14. Pomoc techniczna

www.pois.gov.pl

Program Infrastruktura i Środowisko, Fundusze Europejskie, projekty unijne - Windows Internet Explorer

http://www.pois.gov.pl

Ulubione Program Infrastruktura i Środowisko, Fundusze Europ...

Strona główna | Mapa strony | Słownik | Zasady promocji | Kontakt | Wydawnictwa | English version

Fundusze Europejskie

Portal Funduszy Europejskich

Program Infrastruktura i Środowisko

Wiadomości > Wstęp do Programu >

Nabór wniosków > Instytucje realizujące Program >

Szkolenia i konferencje > Poradnik beneficjenta >

Dokumenty i wytyczne > Działania promocyjne >

Analizy raporty i podsumowania > Projekty w Programie >

Szukaj: >

Jak realizować projekty z Programu Infrastruktura i Środowisko

Dla kogo fundusze? >

Skorzystaj z wyszukiwarki dotacji - odpowiedz na kilka prostych pytań i dowiedz się jakie masz możliwości uzyskania wsparcia z Funduszy Europejskich na swój projekt.

Wyszukiwarka dotacji >>

Cykl życia projektu >

- > 1. Wniosek o dofinansowanie
- > 2. Ocena Twojego projektu
- > 3. Podpisz umowę
- > 4. Realizacja działań
- > 5. Sprawozdawczość
- > 6. Kontrola projektu

Wybierz Program
Serwisy Funduszy Europejskich
--- wybierz program ---

Zobacz spot przygotowany w ramach kampanii "Na tropie Funduszy", promujący efekty Programu Infrastruktura i Środowisko:

Spot promujący Program Infrastruktura i Środowisko

Wiadomości >>

Aktualności Nabór wniosków Szkolenia, konferencje Zmiany w dokumentach

Gotowe

Internet 100%

PROGRAM OPERACYJNY ROZWÓJ POLSKI WSCHODNIEJ

Celem Programu Operacyjnego Rozwój Polski Wschodniej jest przyspieszenie tempa rozwoju społeczno – gospodarczego Polski Wschodniej w zgodzie z zasadą zrównoważonego rozwoju.

Główny cel Programu ma zostać osiągnięty przez realizację celów szczegółowych, którymi są:

- stymulowanie rozwoju konkurencyjnej gospodarki opartej na wiedzy
- zwiększenie dostępu do Internetu szerokopasmowego w Polsce Wschodniej
- rozwój wybranych funkcji metropolitalnych miast wojewódzkich
- poprawa dostępności i jakości powiązań komunikacyjnych województw Polski Wschodniej
- zwiększenie roli zrównoważonej turystyki w gospodarczym rozwoju makroregionu
- optymalizacja procesu realizacji PO Rozwój Polski Wschodniej.

PRIORYTETY ROZWOJU POLSKI WSCHODNIEJ

- I. Nowoczesna gospodarka**
- II. Infrastruktura społeczeństwa informacyjnego**
- III. Wojewódzkie ośrodki wzrostu**
- IV. Infrastruktura transportowa**
- V. Zrównoważony rozwój potencjału turystycznego opartego o warunki naturalne**
- VI. Pomoc techniczna**



ZASIĘG PROGRAMU ROZWÓJ POLSKI WSCHODNIEJ



www.polskawschodnia.gov.pl

Polska Wschodnia: lubelskie, podkarpackie, podlaskie, świętokrzyskie, warmińsko-mazurskie, Fund - Windows Internet Explorer

http://www.polskawschodnia.gov.pl/

Ulubione Polska Wschodnia: lubelskie, podkarpackie, podlaskie,...

Strona główna | Mapa strony | Słowniczek | Zasady promocji | Kontakt | FAQ | English version

Fundusze Europejskie

Portal Funduszy Europejskich

Program Rozwój Polski Wschodniej

W wiadomościach > Wstęp do Programu >
Nabór wniosków > Instytucje realizujące Program >
Szkolenia i konferencje > Poradnik beneficjenta >
Dokumenty i wytyczne > Działania promocyjne >
Analizy raporty i podsumowania > Projekty w Programie >

Szukaj: --- wpisz szukane słowo --- >

Szybki Internet >>

Wybierz Program
Serwisy Funduszy Europejskich
--- wybierz program ---

Jak realizować projekty
z Programu Rozwój Polski Wschodniej

Zobacz spot przygotowany w ramach kampanii "Na tropie Funduszy", promujący efekty Programu Rozwój Polski Wschodniej:

Spot promujący Program Rozwój Po

Dla kogo fundusze? >

Skorzystaj z wyszukiwarki dotacji - odpowiedź na kilka prostych pytań i dowiedz się jakie masz możliwości uzyskania wsparcia z Funduszy Europejskich na swój projekt.
Wyszukiwarka dotacji >>

Cykl życia projektu >

- > 1. Wniosek o dofinansowanie
- > 2. Ocena Twojego projektu
- > 3. Podpisz umowę
- > 4. Realizacja działań
- > 5. Sprawozdawczość
- > 6. Kontrola projektu

Internet 100%

REGIONALNE PROGRAMY OPERACYJNE

Celem 16 Regionalnych Programów Operacyjnych (RPO) jest wzmocnienie potencjału regionów oraz umożliwienie im samodzielnego kształtowania priorytetowych kierunków rozwoju.

Alokacja na regionalne programy wynosi ponad 16,5 mld euro, co stanowi około 25% środków przyznanych Polsce na lata 2007-2013.

BENEFICJENCI REGIONALNYCH PROGRAMÓW OPERACYJNYCH

- jednostki samorządu terytorialnego, ich związki i stowarzyszenia,
- jednostki organizacyjne JST posiadające osobowość prawną,
- administracja rządowa,
- przedsiębiorcy i instytucje otoczenia biznesu,
- organizacje pozarządowe,
- szkoły wyższe i jednostki naukowe,
- instytucje kultury oraz kościoły i związki wyznaniowe,
- zakłady opieki zdrowotnej działające w publicznym systemie ochrony zdrowia,
- jednostki sektora finansów publicznych posiadające osobowość prawną,
- PGL Lasy Państwowe i jego jednostki organizacyjne oraz parki narodowe i krajobrazowe,
- spółdzielnie i wspólnoty mieszkaniowe,
- inne podmioty.

INSTYTUCJE WDRAŻAJĄCE RPO

www.funduszeuropejskie.gov.pl

- > Jak i gdzie szukać informacji
- > Informacje o Programie Regionalnym (RPO)



EUROPEJSKA WSPÓŁPRACA TERYTORIALNA

W latach 2007–2013 współpraca w wymiarze:

- transgranicznym,
- Transnarodowym,
- międzyregionalnym

jest realizowana w ramach odrębnego celu polityki spójności Unii Europejskiej – **Cel 3 Europejska Współpraca Terytorialna (EWT)**.

Polska alokacja na realizację programów w ramach EWT wyniesie 557,8 mln EUR.

Dodatkowe 173,3 mln EUR zostanie przeznaczonych przez Polskę na współpracę transgraniczną z państwami nie należącymi do Unii Europejskiej, w ramach Europejskiego Instrumentu Sąsiedztwa i Partnerstwa (EISP).

PROGRAMY W RAMACH EUROPEJSKIEJ WSPÓŁPRACY TERYTORIALNEJ

- I. Program Operacyjny Krajów Meklemburgia-Brandenburgia i Rzeczypospolitej Polskiej (Województwo Zachodniopomorskie),
- II. Program Operacyjny Rzeczpospolita Polska (Województwo Lubuskie) – Brandenburgia,
- III. Program Operacyjny Polska – Saksonia,
- IV. Program Operacyjny Republika Czeska – Rzeczpospolita Polska,
- V. Program Operacyjny Rzeczpospolita Polska – Republika Słowacka,
- VI. Program Operacyjny Polska – Litwa,
- VII. Program Południowy Bałtyk,
- VIII. Program Polska – Litwa – Federacja Rosyjska (Obwód Kaliningradzki),
- IX. Program Polska – Białoruś – Ukraina.

www.ewt.gov.pl

Programy Europejskiej Współpracy Terytorialnej - Programy Współpracy Transgranicznej Polska-Słowacja - Windows Internet Explorer

http://www.ewt.gov.pl/

Ulubione Programy Europejskiej Współpracy Terytorialnej - Pro...

Strona główna | Mapa strony | Słowniczek | Zasady promocji | Kontakt | Wydawnictwa | English version

Fundusze Europejskie

Portal Funduszy Europejskich

Programy Europejskiej Współpracy Terytorialnej

Wiadomości > Wstęp do Programów >

Nabór wniosków > Instytucje realizujące Program >

Szkolenia i konferencje > Poradnik beneficjenta >

Dokumenty i wytyczne > Działania promocyjne >

Analizy raporty i podsumowania >

Szukaj: --- wpisz szukane słowo ---

Jak realizować projekt z Programów Europejskiej Współpracy Terytorialnej

Wybierz Program
Serwisy Funduszy Europejskich
--- wybierz program ---

Dla kogo fundusze?
Skorzystaj z wyszukiwarki dotacji - odpowiedź na kilka prostych pytań i dowiedz się jakie masz możliwości uzyskania wsparcia z Funduszy Europejskich na swój projekt.
[Wyszukiwarka dotacji >>](#)

Cykl życia projektu
1. Wniosek o dofinansowanie
2. Ocena Twojego projektu
3. Podpisz umowę
4. Realizacja działań
5. Sprawozdawczość
6. Kontrola projektu

Lista Beneficjentów Programu
Zobacz Listę Beneficjentów, którzy otrzymali dofinansowanie z Programów Europejskiej Współpracy Terytorialnej więcej >

Jak i gdzie szukać informacji
Punkty informacyjne >

Wiadomości >> RSS

Aktualności | Nabór wniosków | Szkolenia, konferencje | Zmiany w dokumentach

Gotowe

Internet

100%

PROGRAM OPERACYJNY POMOC TECHNICZNA

Program Pomoc Techniczna
obejmuje swoim zakresem

- wsparcie wszystkich horyzontalnych działań i procesów z zakresu przygotowania, zarządzania, wdrażania, monitorowania, oceny i kontroli realizacji NSRO,
- a także z zakresu wsparcia przygotowania projektów
- oraz rozpowszechniania informacji i promocji operacji funduszy strukturalnych w Polsce.

PRIORYTETY PROGRAMU POMOCY TECHNICZNEJ

Priorytet 1. Wsparcie zasobów

Priorytet 2. Wsparcie informatyczne realizacji
Narodowej Strategii Spójności

Priorytet 3. Wsparcie realizacji operacji funduszy
strukturalnych

Priorytet 4. Komunikacja i promocja

www.popt.gov.pl

Program Pomoc Techniczna 2007-2013 - Windows Internet Explorer

http://www.popt.gov.pl/

Ulubione Program Pomoc Techniczna 2007-2013

Strona główna | Mapa strony | Słowniczek | Zasady promocji | Kontakt | Wydawnictwa | English version

Fundusze Europejskie

Portał Funduszy Europejskich

Program Pomoc Techniczna

Wiadomości > Wstęp do Programu >
Nabór wniosków > Instytucje realizujące Program >
Szkolenia i konferencje > Poradnik beneficjenta >
Dokumenty i wytyczne > Działania promocyjne >
Analizy raporty i podsumowania >

Szukaj:

Jak realizować projekty z Programu Pomoc Techniczna

Wybierz Program
Serwisy Funduszy Europejskich

Dla kogo fundusze?
Skorzystaj z wyszukiwarki dotacji - odpowiedź na kilka prostych pytań i dowiedz się jakie masz możliwości uzyskania wsparcia z Funduszy Europejskich na swój projekt.
[Wyszukiwarka dotacji >>](#)

Cykl życia projektu
> 1. Złożenie wniosku > 2. Ocena projektu
> 3. Sprawozdawczość > 4. Przechowywanie danych

Lista Beneficjentów Programu
Zobacz Listę Beneficjentów, którzy otrzymali dofinansowanie z Programu Pomoc Techniczna [więcej >](#)

Jak i gdzie szukać informacji
[Punkty informacyjne >](#)

Wiadomości >> RSS

Aktualności Nabór wniosków Szkolenia, konferencje Zmiany w dokumentach

Gotowe

PODSTAWOWE POJĘCIA

- **Projekt** - przedsięwzięcie realizowane w ramach działania, będące przedmiotem umowy o dofinansowanie projektu między beneficjentem a instytucją zarządzającą, instytucją wdrażającą albo działającą w imieniu instytucji zarządzającej instytucją pośredniczącą. Najmniejsza dająca się wyodrębnić jednostka stanowiąca przedmiot pomocy.
- **Instytucja Zarządzająca** - właściwy minister albo inny organ administracji publicznej, odpowiedzialny za przygotowanie i nadzorowanie realizacji programu.
- **Instytucja Pośrednicząca** - , do niej instytucja zarządzająca deleguje część funkcji związanych z zarządzaniem, kontrolą i monitorowaniem programu, odnoszącą się do priorytetu, działania albo projektu.
- **Beneficjent** - osoba fizyczna, osoba prawna lub jednostka organizacyjna nieposiadająca osobowości prawnej, korzystająca z publicznych środków wspólnotowych i publicznych środków krajowych na podstawie umowy o dofinansowanie projektu albo decyzji, podjętej odpowiednio przez właściwego ministra, jeśli pełni funkcję instytucji zarządzającej albo instytucji pośredniczącej, albo przez wojewodę, jeśli pełni funkcję instytucji pośredniczącej.

DZIEDZINY WSPARCIA



CYKL ŻYCIA PROJEKTU

złożenie wniosku o dofinansowanie

Ocena twojego projektu

umowa o dofinansowanie

realizacja zadań

sprawozdawczość

WYKORZYSTANIE FE - ILOŚCIOWE



STAN WDRAŻANIA

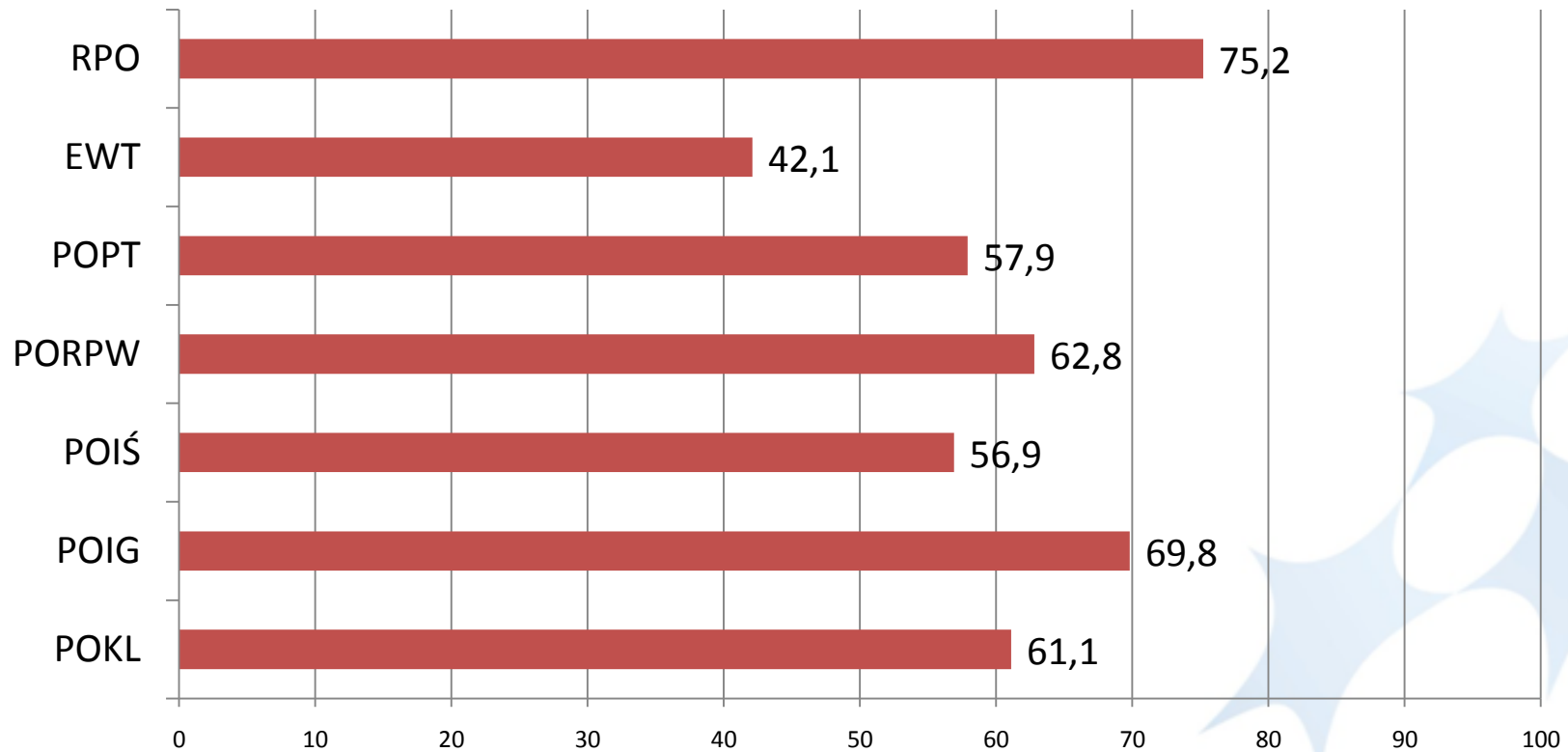
Według danych wygenerowanych z Krajowego Systemu Informatycznego KSI SIMIK 07-13 od początku uruchomienia programów do 5 czerwca 2011 r. złożono 177,8 tys. wniosków (poprawnych pod względem formalnym) na całkowitą kwotę dofinansowania (zarówno środki unijne jak i środki krajowe) 397,5 mld zł.

W tym samym okresie podpisano z beneficjentami 56 093 umowy o dofinansowanie na kwotę 241,9 mld zł wydatków kwalifikowalnych, w tym dofinansowanie w części UE 167,3 mld zł, co stanowi 64,4 proc. alokacji na lata 2007-2013.

Wartość wydatków beneficjentów uznanych za kwalifikowalne wynikająca ze złożonych wniosków o płatność wyniosła 80,8 mld zł, a w części dofinansowania UE 58,3 mld zł.

STAN REALIZACJI NSS

Stopień wykorzystania środków (wg wartości podpisanych umów o dofinansowanie) - stan na 30 kwietnia 2011 r. [w %]

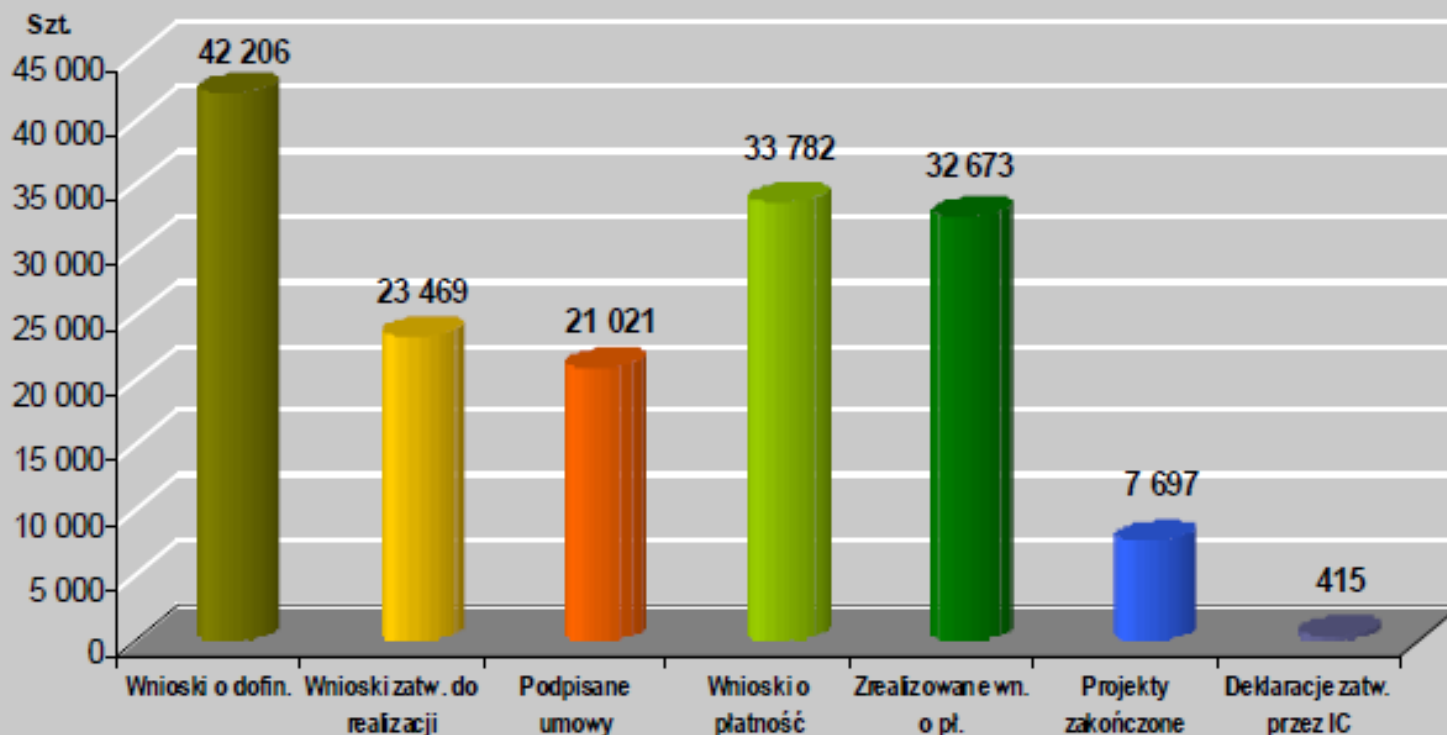


STAN REALIZACJI RPO

Stan wdrażania RPO 2007-2013 na 30 kwietnia 2011 r.

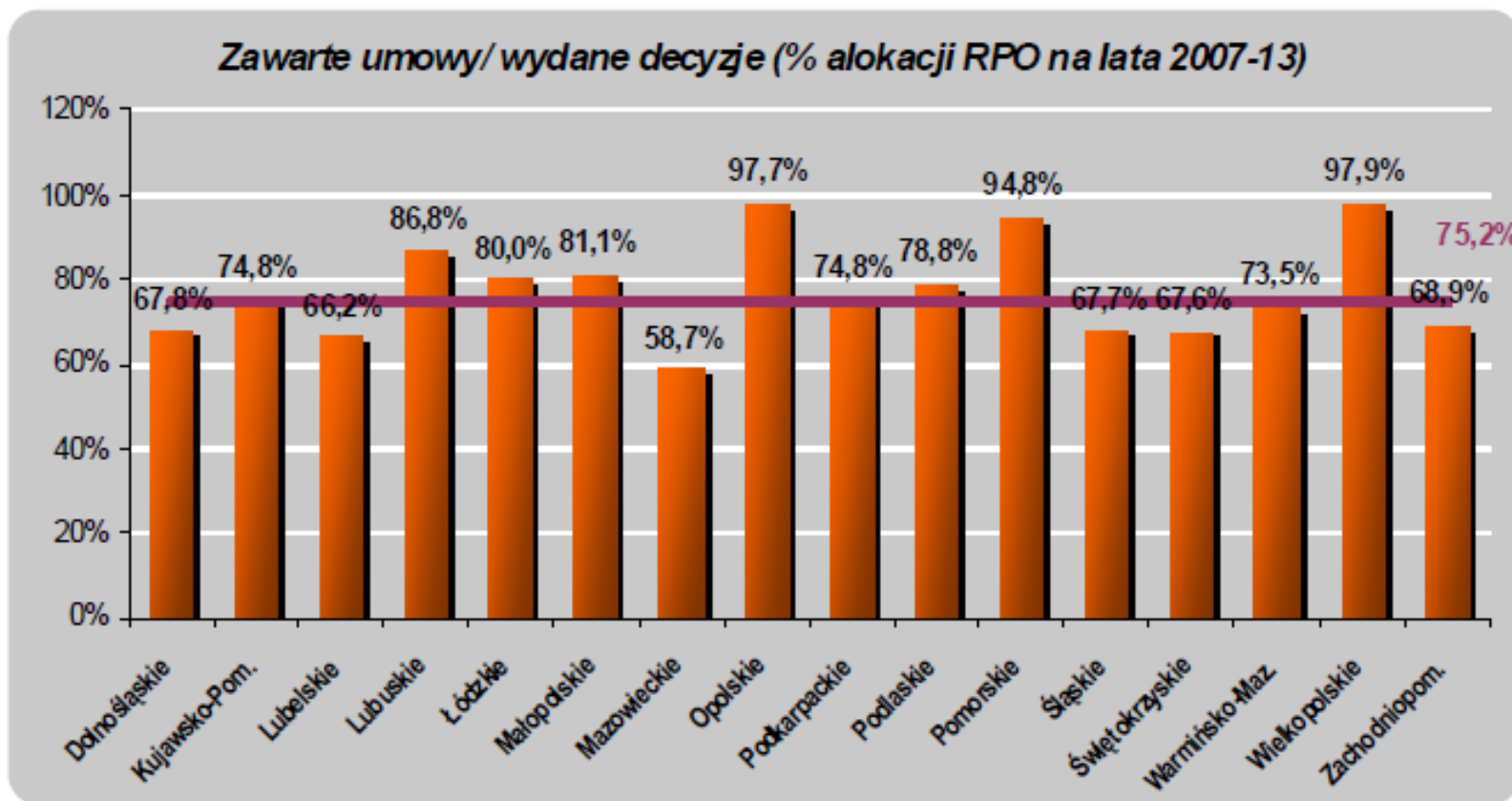


Realizacja 16 RPO na lata 2007-13 (liczba)



STAN REALIZACJI RPO

Stan wdrażania RPO 2007-2013 na 30 kwietnia 2011 r.



WPŁYW FUNDUSZY EUROPEJSKICH NA GOSPODARKĘ



WSKAŹNIKI GOSPODARCZE

- ❖ Wzrost zatrudnienia ok. 2,2 – 5,6%
- ❖ Stopa bezrobocia spadła o 0,7% (szczególnie bezrobocie spadło w grupach: 15-24 lata oraz 55 – 64 lat)
- ❖ Liczba miejsc pracy wzrosła średnio o 7,57%
- ❖ W ramach POKL 63 tys. osób otrzymało środki na rozpoczęcie działalności gospodarczej
- ❖ Na koniec 2009 roku statystycznie na jednego Polaka przypadało 3,4 tys. zł z unijnych funduszy



KORZYŚCI Z WDRAŻANIA FUNDUSZY



- ❖ INTENSYFIKACJA WYMIANY HANDLOWEJ POMIĘDZY POLSKĄ A PAŃSTWAMI UE
- ❖ MODERNIZACJA POLSKIEJ GOSPODARKI
- ❖ KORZYSTNY WPŁYW DUŻYCH PROJEKTÓW INFRASTRUKTURALNYCH
- ❖ ISTOTNOŚĆ PROJEKTÓW WSPOMAGANIA PRZEDSIĘBIORSTW
- ❖ „MIĘKKIE” EFEKTY WDRAŻANIA PROJEKTÓW W EUROPEJSKIEGO FUNDUSZU SPOŁECZNEGO



DŁUGOFALOWE KORZYŚCI DLA POLSKIEJ GOSPODARKI

- **Do roku 2014 PKB Polski wzrośnie o ok. 3 proc**
 - W całym okresie 2004-2014 realny PKB per capita zwiększy się niezależnie od wydatkowanych środków unijnych o około 54 proc.
 - Oznacza to, że średnioroczna stopa wzrostu produktu zwiększy się w wyniku oddziaływania funduszy z poziomu 4.4 proc do 4.7 proc tj. o około 0.3 pkt proc.
- **Wzrost zatrudnienia i spadek bezrobocia.**
 - Wskaźnik zatrudnienia 15-64 w roku 2013 będzie o 0.9 pkt procentowego wyższy a stopa bezrobocia o 1.4 proc niższa niż miałyby to miejsce gdyby Polska nie mogła skorzystać ze wsparcia wspólnotowego.
 - Liczba pracujących zwiększy się o niemal 2 proc., a liczba bezrobotnych spadnie o 13 proc. w porównaniu ze scenariuszem bazowym. W liczbach bezwzględnych oznacza to odpowiednio wzrost liczby pracujących poprzez spadek liczby bezrobotnych o 242 tys. osób.
- Szereg pozytywnych zjawisk w postaci lepszej jakości infrastruktury publicznej (sportowej, komunalnej, kulturalnej, edukacyjnej) mimo, że nie przełoży się w istotny sposób na zmienne makroekonomiczne to wpłynie na jakość życia mieszkańców naszego kraju.

EFEKTY ZINTEGROWANEGO PROGRAMU OPERACYJNEGO ROZWOJU REGIONALNEGO

- ❖ BUDOWA/MODERNIZACJA 2143 KM DRÓG
- ❖ 778 KM WODOCIĄGÓW
- ❖ 2835 KM SIECI KANALIZACYJNEJ
- ❖ 28 STACJI UZDATNIANIA WODY
- ❖ 53 KM ZABEZPIECZEŃ PRZECIWPOWODZIOWYCH
- ❖ REMONT 74 OBIEKTÓW HISTORYCZNYCH
- ❖ ORGANIZACJA 7653 IMPREZ KULTURALNO – ARTYSTYCZNYCH
- ❖ STWORZENIE 1021 WĘZŁÓW DOSTĘPU DO INTERNETU ORAZ 1238 PUBLICZNYCH PUNKTÓW DOSTĘPU DO INTERNETU
- ❖ NOWE ŚRODKI TRANSPORTU PUBLICZNEGO MOGĄCE PRZEWIEŹĆ 35 TYS. OSÓB



ZPORR
Zintegrowany Program
Operacyjny
Rozwoju Regionalnego



PROBLEMY WE WDRAŻANIU FE

DZIAŁANIA ZWIĘKSZAJĄCE EFEKTYWNOŚĆ WDRAŻANIA

GŁÓWNE TRUDNOŚCI W SYSTEMIE REALIZACJI FUNDUSZY



- Skomplikowane i mało elastyczne procedury
- Hermetyczny język opisujący fundusze staje się barierą w rozumieniu czego oczekuje się od beneficjenta podczas wypełniania wniosku
 - Długotrwałe procedury oceny wniosków
 - Konieczność zapewnienia wkładu własnego
 - Trudności z płynnym stosowaniem zaliczek
- Przesunięcia w wypłacaniu transz finansowych stanowią zagrożenie dla realizacji projektu - beneficjent nie dysponuje wystarczającymi środkami własnymi.

GŁÓWNE TRUDNOŚCI W SYSTEMIE REALIZACJI FUNDUSZY c.d.

- Niedostosowanie projektu do wymagań konkretnego naboru wniosków lub nawet do odpowiedniego działania - beneficjenci bez konsultacji z pracownikami Punktów Informacyjnych mylnie interpretują zapisy Szczegółowych Opisów Priorytetów czego skutkiem jest odrzucenie wniosku już na etapie oceny formalnej.
- Kłopoty z wypełnianiem wniosków o płatność - omyłki finansowe, nieprawidłowy opis kosztów kwalifikowanych itp.
- Niska dojrzałość organizacyjna wielu wnioskodawców
- Brak umiejętności współpracy z administracją publiczną
- Wciąż do głównych barier należy również obawa przyszłych beneficjentów o to, czy niewywiązanie się z projektu nie będzie skutkowało bankructwem lub utratą płynności finansowej.



JAK ZARADZIĆ PROBLEMOM?

REKOMENDACJE

- Upraszczenie procedur i dokumentów
- Ułatwienie dostępu do źródeł finansowania wkładu własnego
- Rozwijanie punktów informacyjnych
- Lepsze przygotowanie wnioskodawców
- Szkolenia, konferencje, materiały informacyjne



PRZYKŁADY DZIAŁAŃ

- DZIAŁANIA ANTYKRYZYSOWE MRR

- Zaliczki dla wszystkich
 - Usprawnienie zasad rozliczania samorządów
- Dodatkowe fundusze dla najlepszych - wprowadzenie elementów konkurencji pomiędzy programami operacyjnymi – najszybciej realizowane programy mogą liczyć na dodatkowe środki z tytułu podziału tzw. krajowej rezerwy wykonania w 2011 r.
- Skrócenie procedur - wprowadzenie nowych standardów w zakresie sposobu i szybkości realizacji poszczególnych procesów
 - Wprowadzenie zmian w systemie instytucjonalnym
 - Nagrody za efektywność - zwiększenie efektywności działania systemu poprzez lepsze powiązanie wykorzystania środków pomocy technicznej z celami przypisanymi poszczególnym instytucjom
 - Duże projekty - szybszy zwrot wydatków

PRZYKŁADY DZIAŁAŃ

– PROSTE FUNDUSZE

- Zespół do spraw uproszczeń systemu wykorzystania środków funduszy Unii Europejskiej
- Prace Zespołu prowadzone są na poziomach plenarnym i roboczym w ramach wyodrębnionych grup:
 - 1. Grupy do Spraw Europejskiego Funduszu Społecznego
 - 2. Grupy do Spraw Przedsiębiorców
 - 3. Grupy do Spraw: Samorządy-Infrastruktura
- Członkami Zespołu są przedstawiciele beneficjentów środków funduszy Unii Europejskiej
- Zespół omawia zgłaszane problemy i przedstawia rekomendacje instytucjom „funduszowym”
- Często – zmiany niekoniecznie systemowe – ale likwidujące uciążliwych problemy konkretnych grup beneficjentów/instytucji „funduszowych”.
- Kto zgłasza pomysły?
 - Beneficjenci instytucjonalni
 - Firmy konsultingowe
 - Beneficjenci prywatni
 - Inne podmioty

prostefundusze@mrr.gov.pl

PROSTE FUNDUSZE

- PRZYKŁADY WDROŻONYCH UPROSZCZEŃ

- opracowanie nowej wersji Generatora Wniosków Aplikacyjnych PO KL.
- uproszczenia procedury konkursowej w POKL (krótsze terminy oceny)
- mniej dokumentów potrzebnych do złożenia wniosku
- opisywanie faktur – ustalenie minimalnego zakresu opisu
- umożliwienie poprawiania w siedzibie instytucji organizującej konkurs nieistotnych lub oczywistych omyłek we wnioskach aplikacyjnych, wnioskach o płatność oraz innych dokumentach sporządzanych przez beneficjentów
- rozszerzenie możliwości stosowania zaliczek
- wszystkie niezbędne dokumenty konkursowe powinny znajdować się w dokumentacji konkursowej
- nie każda zmiana w projekcie musi wymagać aneksowania umowy o dofinansowanie

CO DZIEJE SIĘ AKTUALNIE?



1) PODZIAŁ ŚRODKÓW KRAJOWEJ REZERWY WYKONANIA

W 2011 r. programy operacyjne zostaną zasilone dodatkowymi środkami pochodzącymi z trzech źródeł:

- Krajowej Rezerwy Wykonania (KRW), utworzonej w ramach dostępnych środków strukturalnych,
- dostosowania technicznego, przewidzianego podczas negocjacji perspektywy finansowej na lata 2007-2013,
- ewentualnych realokacji między priorytetami PO / RPO.

PODZIAŁ ŚRODKÓW KRAJOWEJ REZERWY WYKONANIA – programy krajowe

PO	Oś Priorytetowa	Alokacja UE na lata 2007-2013	KRW		Udział KRW w alokacji
PO IiŚ	XIII. Infrastruktura szkolnictwa wyższego	500 000 000	86 508 810		17,30%
PO IG	VII. Społeczeństwo informacyjne - budowa elektronicznej administracji	670 000 000	78 644 372		11,74%
PO IG	II. Infrastruktura sfery B+R	1 104 380 000	70 779 935		6,41%
PO IG	III. Kapitał dla innowacji	289 000 000	62 915 498	39 322 186	-
PO IG	IV. Inwestycje w innowacyjne przedsięwzięcia	2 915 254 000			
PO RPW	I. Nowoczesna gospodarka	789 957 284	55 051 061		6,97%
PO IG	I. Badania i rozwój nowoczesnych technologii	1 104 380 000	47 186 623		4,27%
PO IiŚ	VIII. Bezpieczeństwo transportu i krajowe sieci transportowe	2 945 490 000	31 457 749		1,07%
PO IiŚ	XI. Kultura i dziedzictwo kulturowe	489 970 000	23 593 312		4,82%
PO IiŚ	XII. Bezpieczeństwo zdrowotne i poprawa efektywności systemu ochrony zdrowia	349 990 000	15 728 874		4,49%
PO RPW	IV. Infrastruktura transportowa	660 381 359	7 864 437		1,19%
OGÓŁEM			519 052 857		

PODZIAŁ ŚRODKÓW KRAJOWEJ REZERWY WYKONANIA – programy regionalne

Regionalny Program Operacyjny	Alokacja UE na lata 2007-2013	KRW	Udział KRW w alokacji
Dolnośląskie	1 213 144 879	15 754 748	1,3%
Kujawsko-pomorskie	951 003 820	36 432 854	3,8%
Lubelskie	1 155 854 549	21 662 778	1,9%
Lubuskie	439 173 096	51 202 931	11,7%
Łódzkie	1 006 380 910	30 524 824	3,0%
Małopolskie	1 290 274 402	39 386 870	3,1%
Mazowieckie	1 831 496 698	18 708 763	1,0%
Opolskie	427 144 813	54 156 945	12,7%
Podkarpackie	1 136 307 823	42 340 885	3,7%
Podlaskie	636 207 883	27 570 809	4,3%
Pomorskie	885 065 763	45 294 900	5,1%
Śląskie	1 712 980 303	9 846 717	0,6%
Świętokrzyskie	725 807 266	33 478 839	4,6%
Warmińsko-mazurskie	1 036 542 041	24 616 794	2,4%
Wielkopolskie	1 272 792 644	48 248 915	3,8%
Zachodniopomorskie	835 437 299	12 800 733	1,5%
OGÓŁEM		512 029 305	

2) DALSZĄ REALIZACJĄ PROGRAMÓW

Harmonogramy konkursów do poszczególnych programów operacyjnych nadal przewidują konkursy do różnych działań (choć jest ich coraz mniej...)

O tym, jakie konkursy odbędą się jeszcze w 2011 roku – jutro 😊

3) PROMOCJA EFEKTÓW REALIZACJI FUNDUSZY EUROPEJSKICH



4 FORUM FUNDUSZY EUROPEJSKICH
6-7 maja 2011

Dynamicznie, szeroko strategicznie
Fundusze Europejskie dla Polski

Narodowa Strategia Spójności



EUROLIDER
NARODOWA STRATEGIA SPÓJNOŚCI

**POLSKA
Pięknieje**
7 CUDÓW FUNDUSZY EUROPEJSKICH

4) DYSKUSJE NA TEMAT PRZYSZŁOŚCI POLITYKI SPÓJNOŚCI

Debaty na temat przyszłej perspektywy
finansowej 2014 – 2020

Rola polskiej prezydencji

O szczegółach na temat stanowiska Komisji
Europejskiej i Polski – 16 czerwca 😊

Centralny Punkt Informacyjny Funduszy Europejskich

ul. Żurawia 3/5, 00-503 Warszawa
tel. 22 626 06 32/33 faks 22 745 05 45

punktinformacyjny@cpe.gov.pl
www.funduszeuropejskie.gov.pl

Agnieszka Pogorzelska

DZIĘKUJĘ ZA UWAGĘ!